

**РОССИЙСКАЯ ФЕДЕРАЦИЯ
БЕЛГОРОДСКАЯ ОБЛАСТЬ**



**СОВЕТ ДЕПУТАТОВ
СТАРООСКОЛЬСКОГО ГОРОДСКОГО ОКРУГА**

РЕШЕНИЕ

07 апреля 2011 г.

№ 565

О внесении изменений в Стратегию социально-экономического развития Старооскольского городского округа на долгосрочный период до 2025 года, включая среднесрочную программу до 2014 года

Руководствуясь федеральными законами от 06 октября 2003 года № 131 - ФЗ «Об общих принципах организации местного самоуправления в Российской Федерации», от 20 июля 1995 года № 115-ФЗ «О государственном прогнозировании и программах социально – экономического развития Российской Федерации», Уставом Старооскольского городского округа, Совет депутатов Старооскольского городского округа

РЕШИЛ:

1. Внести в Стратегию социально-экономического развития Старооскольского городского округа на долгосрочный период до 2025 года, включая среднесрочную программу до 2014 года, утвержденную решением Совета депутатов Старооскольского городского округа от 19 декабря 2008 года №224, следующие изменения:

1.1. Раздел 7 «Приоритеты развития Старооскольского городского округа на период до 2025 года» изложить в новой редакции (приложение 1 на 71 листе);

1.2. Раздел 8 «Программа социально-экономического развития Старооскольского городского округа на среднесрочную перспективу до 2014 года» изложить в новой редакции (приложение 2 на 99 листах);

1.3. Раздел 11 «Показатели результативности реализации стратегических целей» изложить в новой редакции (приложение 3 на 4 листах);

1.4. Раздел 12 «Стратегия градостроительного планирования развития территории Старооскольского городского округа» изложить в новой редакции (приложение 4 на 7 листах);

1.5. Раздел «Выводы по Стратегии социально-экономического развития Старооскольского городского округа на долгосрочный период до 2025 года, включая среднесрочную программу до 2014 года» изложить в новой редакции (приложение 5 на 2 листах).

2. Контроль за исполнением решения возложить на постоянную комиссию Совета депутатов Старооскольского городского округа по экономическому развитию (Лихушин А. Е.).

3. Настоящее решение вступает в силу со дня его официального опубликования.

**Глава администрации
Старооскольского городского округа**

П.Е. Шишкин

Приложение 1
к решению Совета депутатов
Старооскольского городского округа
от 07 апреля 2011 г. № 565

«Раздел 7. ПРИОРИТЕТЫ РАЗВИТИЯ СТАРООСКОЛЬСКОГО ГОРОДСКОГО ОКРУГА НА ПЕРИОД ДО 2025 ГОДА

7.1. Основные приоритеты развития городского округа

Стратегия социально-экономического развития Старооскольского городского округа на долгосрочную перспективу до 2025 года ориентирована на приоритеты, определенные в Концепции долгосрочного социально-экономического развития Российской Федерации до 2020 года и Стратегии социально-экономического развития Белгородской области на период до 2025 года.

Приоритетные цели стратегического развития: повышение благосостояния граждан, достижение увеличения объемов производства собственными силами, повышение диверсификации и придания экономике инновационного характера.

Приоритеты стратегического развития, связанные с использованием природноресурсной базы - плодородных земель и рудных запасов Курской магнитной аномалии, заключаются в развитии:

инновационного вектора горнодобывающей и металлургической отраслей, базирующегося на применении новых технологий, обеспечивающих повышение производительности труда, качества продукции и оптимизации энергозатрат;

агропромышленного комплекса на основе применения современных технологий выращивания и переработки сельскохозяйственной продукции, включая производство биотоплива, расширение рынков сбыта пищевой продукции, индуцируемое спросом крупнейших центров потребления;

транспортно-логистической инфраструктуры, включающей создание полимагистральных транспортных коридоров, обеспечивающих инфраструктурный базис для развития торговых связей, повышение уровня транспортной связности;

сектора услуг и сервисных отраслей.

Основные направления перехода экономики к инновационному социально ориентированному типу развития являются целевым ориентиром развития Старооскольского городского округа, включающим:

развитие человеческого потенциала;

создание высококонкурентной среды, стимулирующей предпринимательскую активность и привлечение капитала в экономику;

структурную диверсификацию экономики на основе инновационного технологического развития;

закрепление и расширение конкурентных преимуществ в традиционных сферах (аграрный сектор, переработка природных ресурсов);

переход к новой модели пространственного развития экономики (в том числе развитие рекреационной инфраструктуры).

Стратегия разработана для достижения и закрепления лидерских позиций и создания условий и механизмов, позволяющих обеспечить опережающие темпы

развития экономики, сформировать комфортную среду для жизни человека, обеспечить духовное благополучие человека.

7.2. Улучшение демографической ситуации, создание системы управления человеческими ресурсами.

Одна из основных задач Стратегии направлена на сохранение и увеличение численности населения. Перспективы реализации потенциальных возможностей территории, как крупного промышленного центра, связаны с развитием трёх направлений: горно-металлургического, агропромышленного и строительного кластеров. С учётом перспектив развития представляется обоснованным принять из других регионов России за период до 2025 года около 30 тыс. чел. рабочих кадров. Рост связан с планируемым строительством Приоскольского ГОКа силами ОАО «Магнитогорский металлургический комбинат», вводом новых производственных мощностей в действующих предприятиях и объектах социальной сферы, развитием малого и среднего предпринимательства.

Перспектива роста постоянного населения городского округа до 2025 года, включая среднесрочный период до 2014 года, представлена в приложении 6, таблице 1.

В 2013 году численность населения в городском округе возрастет до 259,6 тыс. чел., а в 2025 году до 285 тыс. чел. На увеличение численности населения городского округа будут продолжать оказывать влияние такие важнейшие демографические показатели, как уровень рождаемости, смертности, миграционный прирост.

Динамика основных демографических показателей по Старооскольскому городскому округу на долгосрочный период до 2025 года представлена в приложении 6, таблице 2.

К 2013 году произойдут позитивные сдвиги в демографической ситуации городского округа. Уровень рождаемости превысит уровень смертности, и естественный прирост составит 0,1 на 1000 населения. В последующие годы положительная динамика сохранится, и в 2025 году общий коэффициент естественного прироста населения достигнет 3,1 на 1000 населения.

Увеличение численности в большей степени произойдет благодаря миграционному приросту.

Стратегия предусматривает дальнейший рост благосостояния населения, главным показателем которого является уровень заработной платы, как основного источника доходов и размер пенсии.

Динамика среднемесячной номинальной заработной платы по Старооскольскому городскому округу на долгосрочный период до 2025 года представлена в приложении 6, таблице 3.

Реализация приоритетов развития Старооскольского городского округа позволит довести уровень заработной платы в городском округе к 2013 году до 20 тыс. руб., в 2025 году – до 45,1 тыс. руб.

Динамика уровня жизни населения Старооскольского городского округа на долгосрочный период до 2025 года представлена в приложении 6, таблице 4.

Исходным индикатором всех социальных построений является величина прожиточного минимума (ПМ), которая к 2025 году возрастет до 7587 руб.

Увеличится также и «покупательная способность» заработной платы до 3,5 раз в 2013 году, а в 2025 году до 6,9 раза.

Динамика прожиточного минимума, среднемесячной заработной платы и пенсии по Старооскольскому городскому округу на долгосрочный период до 2025 года, а также их соотношение представлены в приложении 6, таблице 5.

Одним из показателей, характеризующих качество жизни, является среднедушевой доход на 1 жителя.

Динамика совокупных денежных доходов, ежемесячного среднедушевого дохода по Старооскольскому городскому округу на долгосрочный период до 2025 года представлена в приложении 6, таблице 6.

Величина ежемесячного среднедушевого дохода в 2025 году составит 36,4 тыс. руб., или более 4-х прожиточных минимумов. В 2013 году среднедушевой доход превысит прожиточный минимум в 3,4 раза.

Основные показатели занятости населения по Старооскольскому городскому округу на долгосрочную перспективу до 2025 года представлены в приложении 6, таблице 7.

К 2013 году численность трудоспособного населения возрастет до 157,5 тыс. чел., в 2025 году - до 200 тыс. чел.

Позитивные тенденции в развитии реального сектора экономики положительно отразятся на состоянии рынка труда.

Показатели численности безработных в Старооскольском городском округе на долгосрочную перспективу до 2025 года представлены в приложении 6, таблице 8.

Численность обратившихся граждан в ГУ «Центр занятости населения города Старого Оскола» к 2014 году составит 10 тыс. чел., к 2025 году сократится до 9 тыс. чел. При содействии службы занятости около 80% обратившихся лиц будут трудоустроены.

7.3. Обеспечение качественной среды обитания населения

Основным стратегическим направлением развития жилищно-коммунальной сферы является обеспечение высокого качества среды обитания населения. Реализация этого направления предполагает выполнение следующих задач:

- 1) улучшение условий проживания населения;
- 2) повышение эффективности системы жилищно-коммунального обслуживания и благоустройства территорий Старооскольского городского округа.

1. Улучшение условий проживания населения.

Для решения этой задачи предусматривается проведение капитальных ремонтов жилых домов, замещение ветхого и аварийного жилья.

За период реализации среднесрочной Программы социально-экономического развития до 2014 года предполагается проведение работ по капитальному ремонту жилья и переселению граждан из ветхого и аварийного жилого фонда на сумму 91,6 млн. руб. с привлечением средств Фонда содействия реформированию ЖКХ, бюджета Белгородской области, бюджета Старооскольского городского округа и средств собственников жилья.

При проведении работ по капитальному ремонту жилья и строительству новых многоквартирных домов превалирует внедрение новых технологий, основными целями которого являются:

- экономия энергоресурсов;
- повышение надежности и долговечности ремонтируемых или строящихся объектов;
- улучшение эстетических характеристик жилых помещений;
- обеспечение комфорта проживания.

В целях реализации Федерального закона от 23 ноября 2009 года № 261-ФЗ «Об энергосбережении и о повышении энергетической эффективности и о внесении изменений в отдельные законодательные акты Российской Федерации», постановлением главы администрации Старооскольского городского округа от 13 мая 2010 года № 1844 «О реализации на территории Старооскольского городского округа Федерального закона от 23 ноября 2009 года № 261-ФЗ» утвержден План мероприятий по энергосбережению и повышению энергетической эффективности на территории Старооскольского городского округа.

План мероприятий по энергосбережению и повышению энергетической эффективности на территории Старооскольского городского округа предусматривает повсеместную установку приборов учета энергоносителей, монтаж приборов регулирования - элеваторных узлов с элементами принудительного подмешивания теплоносителя, позволяющие обеспечить контроль за расходом тепловой энергии на отопление многоквартирных домов. Также, при освещении мест общего пользования предполагается переход на энергосберегающие лампы, а также использование датчиков движения. При проведении работ по ремонту и утеплению фасадов зданий планируется установка окон ПВХ и входных дверей с внутренним утеплителем, широкое применение современных строительных материалов, позволяющих значительно улучшить теплотехнические характеристики многоквартирных домов. При новом строительстве планируется применение поквартирного отопления.

2. Повышение эффективности системы жилищно-коммунального обслуживания и благоустройства территорий Старооскольского городского округа.

Для решения стратегической задачи предполагается реализовать следующие мероприятия:

- капитальный ремонт и реконструкция инженерных сетей территории;
- строительство новых объектов инженерной инфраструктуры;
- организация централизованного вывоза и захоронения (утилизации) твердых бытовых отходов.

Для обеспечения бесперебойного и качественного снабжения жителей округа тепло- и водоресурсами, а также для повышения надежности работы систем жизнеобеспечения утверждена инвестиционная программа:

решением Совета депутатов муниципального района «Город Старый Оскол и Старооскольский район» от 28 августа 2007 года № 221 «Об инвестиционной программе МУП «Теплоэнерго» по развитию системы теплоснабжения г. Старый Оскол на 2008 - 2015 годы».

В соответствии с инвестиционной программой в период реализации среднесрочной Программы социально-экономического развития до 2014 года планируется строительство сетей теплоснабжения - 9,25 км на сумму 217,0 млн. руб.

Всего на долгосрочную перспективу до 2025 года должно быть построено 59,65 км тепловых сетей.

Реализация программы позволит за период с 2011 года по 2014 год выполнить работы по капитальному ремонту и реконструкции сетей теплоснабжения - 18,27 км на сумму 88,8 млн. руб.

Всего к 2025 году планируется капитально отремонтировать и реконструировать - 81,25 км тепловых сетей.

В соответствии с проектом Программы комплексного развития систем коммунальной инфраструктуры Старооскольского городского округа на 2011-2015 годы планируется реконструкция, модернизация и строительство объектов коммунальной инфраструктуры.

С целью стабилизации и улучшения экологического состояния, для поддержания благоприятной для здоровья населения Старооскольского городского округа экологической обстановки, прогнозируется произвести реконструкцию очистных сооружений, строительство комплекса доочистки сточных вод, строительство современного мусороперерабатывающего комплекса, а также модернизация существующего полигона.

На реализацию мероприятий Программы комплексного развития систем коммунальной инфраструктуры Старооскольского городского округа на 2011-2015 годы планируется направить в сфере:

Водоснабжения - 932,0 млн. руб.

Водоотведения - 269,2 млн. руб.

Очистки сточных вод - 262,6 млн. руб.

Захоронения (утилизации) ТБО - 196,4 млн. руб.

Индикаторы развития сферы жилищно-коммунального хозяйства Старооскольского городского округа на долгосрочную перспективу до 2025 года представлены в приложении 7, таблице 1.

В целях создания комфортного жизненного пространства для жителей городского округа в 2010 году стартовал областной проект «Зеленая столица», утвержденный распоряжением правительства Белгородской области от 25 января 2010 года № 35-рп «О концепции областного проекта «Зеленая столица».

Направления реализации проекта позволят обеспечить:

озеленение и ландшафтное обустройство городского округа;

рекультивацию территорий после техногенного негативного воздействия;

создание и обустройство рекреационных зон, включая берега рек, водохранилищ, прудов;

сплошное облесение меловых склонов и эрозионно-опасных участков;

координацию производства посадочного и посевного материала деревьев, кустарников, цветов и многолетних трав.

Программа транспортной логистики Старооскольского городского округа, утвержденная постановлением главы администрации Старооскольского городского округа от 04 августа 2008 года № 2171 «Об утверждении программы транспортной логистики Старооскольского городского округа», охватывает три направления: процесс планирования перевозок, управление перевозочным процессом и организацию контроля за осуществлением перевозок.

Учитывая большое социально-экономическое значение пассажирского транспорта общего пользования, действующая программа предусматривает систему мер, позволяющих администрации Старооскольского городского округа в рамках выполнения функций организатора перевозок путем использования экономических

и нормативных рычагов осуществлять контроль над становлением и развитием рынка пассажирских перевозок.

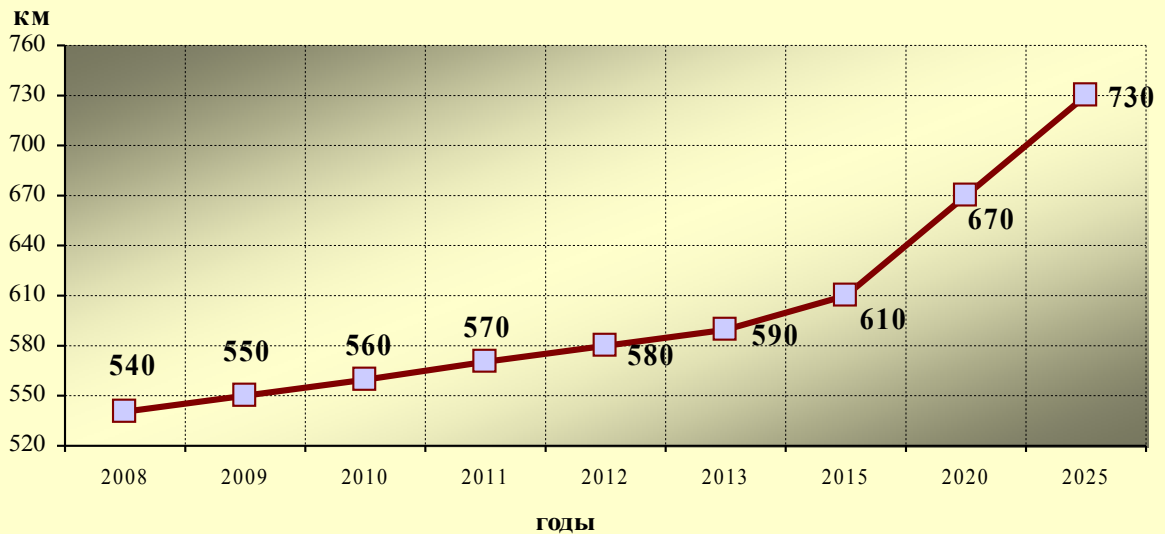
Резкое увеличение количества автомобилей в Старооскольском городском округе при существующей улично-дорожной сети вызывает необходимость реконструкции южной объездной автодороги и строительства северной, позволяющей соединить юго-западные и северо-восточные районы города. Строительство северной автодороги позволит разгрузить центральную часть города (ул. Ленина и ул. Пролетарскую), пр-т Губкина, пр-т Комсомольский. Развитие единой системы обеспечит взаимодействие и взаимодополняемость индивидуального и общественного транспорта.

Развитие инфраструктуры должно опираться на сохранение и наращивание имеющегося в городе потенциала развития общественного транспорта. Наиболее рациональной стратегией является сбалансированное развитие массового и индивидуального транспорта.

Комплексная реализация мероприятий до 2025 года позволит увеличить протяженность маршрутной сети на 28,9%, в том числе городского сообщения на 190 км, пригородного - на 350 км, междугородного - на 546 км, увеличить количество маршрутов на 32,4%, в том числе количество городских маршрутов на 18, пригородных - на 13 и междугородных - на 4 маршрута.



Динамика роста протяжённости маршрутной сети городского сообщения до 2025 года



Планируется снизить износ подвижного состава, обслуживающего пассажирские перевозки, на 10-15% за счет обновления муниципального парка автомобилей, замены устаревших моделей на более комфортабельные. Увеличение данных показателей позволит повысить регулярность движения транспорта общего пользования и сократить интервалы движения по всем маршрутным направлениям, а также создать условия для транспортного обслуживания жителей отдаленных районов городского округа.

Индикаторы развития пассажирского транспорта Старооскольского городского округа на долгосрочную перспективу до 2025 года представлены в приложении 7, таблице 2.

Телефонная связь обеспечивает обмен информацией во всех областях человеческой деятельности: в промышленности, сельском хозяйстве, государственном управлении, науке, культуре, здравоохранении, сфере бытового обслуживания. Индикаторы развития телефонной связи Старооскольского городского округа на долгосрочную перспективу до 2025 года представлены в приложении 7, таблице 3.

Для ускорения экономического роста, создания комфортной среды обитания, повышения эффективности государственного и муниципального управления будет продолжена реализация мероприятий по созданию единого инфокоммуникационного пространства для потребителей услуг фиксированной связи. Его формирование ведется на основе современных эффективных технологий и стандартов интегрированной телекоммуникационной системы, объединяющей в себе коммутационное оборудование, транспортные сети, сети передачи данных, интеллектуальные сети, сети управления телекоммуникациями, сети распространения телерадиопрограмм, сети электросвязи и радиосвязи.

В настоящее время в Старооскольском городском округе проведены работы по подключению к единой информационной коммуникационной сети (ЕИКС) администрации Старооскольского городского округа. Через канал данной сети осуществляется обмен данными РИАС «Правительство Белгородской области», передача электронной почты органов государственной власти, а также местного

самоуправления в Белгородской области. Проводятся работы по подключению к ЕИКС управлений сельских территорий Старооскольского городского округа.

Перспективный план развития инфраструктуры предполагает создание надежной информационно-коммуникационной сети передачи данных от областного центра до муниципального образования и сельских территорий, входящих в его состав на базе развития единой мультисервисной сети Белгородской области и современных технологий передачи информации с использованием волоконно-оптических линий связи (ВОЛС) для предоставления разнообразных телекоммуникационных услуг надлежащего качества.

Во исполнение постановления правительства Белгородской области от 29 января 2010 года № 34-пп «О системе мер по развитию информационного общества и формированию электронного правительства в Белгородской области на 2010-2012 годы» на территории Старооскольского городского округа планируется создать оптоволоконную сеть между административными учреждениями городского округа, а также муниципальными учреждениями и организациями.

Целью прокладки волоконно-оптических линий связи (ВОЛС) является обеспечение единого информационного пространства органов местного самоуправления.

Доля рабочих мест в органах местного самоуправления городского округа, включенных в систему электронного документооборота, к 2014 году возрастет до 90%. Количество муниципальных услуг, предоставляемых в электронном виде, к 2014 году достигнет 52%. В период реализации среднесрочной программы развития территории до 2014 года сеть Интернет охватит 143 тысячи персональных компьютеров населения и предприятий городского округа.

Индикаторы развития информационного общества в Старооскольском городском округе на среднесрочную перспективу до 2014 года представлены в приложении 7, таблице 4.

7.4. Развитие социальной сферы

Реализация федеральных, региональных программ и проектов социальной направленности в здравоохранении, образовании, культуре, молодежной политике, физкультуре и спорте, в области социальной защиты населения позволит значительно модернизировать эти сферы, устранить или смягчить часть имеющихся диспропорций.

Основной целью развития отрасли «Здравоохранение» является сохранение и улучшение здоровья жителей, а также сокращение прямых и косвенных потерь общества за счет снижения заболеваемости, инвалидизации и смертности.

Важнейшими задачами здравоохранения являются:

обеспечение доступности на всех этапах предоставления медицинской помощи населению;

создание условий для обеспечения населения бесплатной медицинской и лекарственной помощью в рамках программы государственных гарантий;

повышение эффективности деятельности учреждений здравоохранения, рациональное использование имеющихся материальных, кадровых, финансовых ресурсов;

повышение качества оказания медицинской помощи, сокращение сроков восстановления утраченного здоровья;

активное развитие в здравоохранении профилактической направленности;

внедрение новых высокоэффективных технологий в медицине;
развитие видов амбулаторно-поликлинической помощи и стационарной помощи, свобода выбора врача.

В результате реализации среднесрочной Программы социально-экономического развития до 2014 года предполагается осуществить строительство 2-й очереди МУЗ «Городская больница № 2», детской многопрофильной больницы и произвести реорганизацию коечной сети МУЗ «Старооскольская центральная районная больница» (с перераспределением специализированных отделений по существующим лечебным учреждениям).

Приоритетными направлениями в период до 2025 года являются: строительство новых офисов врачей общей практики в 16 сельских населенных пунктах, одного центра общеврачебной практики в мкр. Северный, который будет обслуживать новые строящиеся мкр. Уютный и Центральный, 4-х офисов врачей общей практики в отдаленных от центра города районах, таких как мкр. Дубрава, мкр. Степной и слобода Ямская. Планируется открытие 3-х отделений врачей общей практики в действующих лечебно - профилактических учреждениях городского округа, центра реабилитации детей в мкр. Олимпийский.

Индикаторы развития сферы здравоохранения Старооскольского городского округа на долгосрочную перспективу до 2025 года представлены в приложении 8, таблице 1.

Стратегическая цель в области образования - повышение доступности качественного образования, соответствующего требованиям инновационного развития экономики, современным потребностям общества и каждого гражданина.

Реализация этой цели предполагает решение следующих приоритетных задач:

модернизация институтов образования как инструментов социального развития;

формирование механизмов оценки качества и востребованности образовательных услуг с участием потребителей, участие в международных сопоставительных исследованиях;

обеспечение инновационного характера базового образования в соответствии с требованиями экономики, основанной на знаниях;

создание современной системы непрерывного образования, подготовки и переподготовки профессиональных кадров.

Расходы на образование за счет бюджетных и частных источников в динамике показателей постоянно возрастают, что обеспечит опережающее развитие человеческого потенциала.

Индикаторы развития сферы образования Старооскольского городского округа на долгосрочную перспективу до 2025 года представлены в приложении 8, таблице 2.

Свободный доступ к культурным ценностям и ознакомление с культурным наследием Старооскольского городского округа является важнейшим из инструментов формирования общественного сознания и целостной системы духовных ценностей, влияющих на все сферы жизнедеятельности, особенно подрастающего поколения.

Обеспечение данного права осуществляется, главным образом, через создание возможности для граждан получения доступа к культурным ценностям (памятники истории и культуры, музейный фонд, библиотечные и архивные фонды) путем обеспечения их сохранности, пополнения, представления и использования.

Достижение стратегических целей в области культуры предполагает решение следующих стратегических задач:

совершенствование и реализация творческих проектов в целях более полного удовлетворения интересов всех слоев населения;

обеспечение высокого качества услуг, предоставляемых населению культурно-досуговыми учреждениями;

создание условий для выявления одаренных детей и их профессионального становления;

сохранение системы российского художественного образования «Школа - училище - ВУЗ»;

выполнение учреждениями дополнительного образования функции широкого художественно-эстетического просвещения;

развитие и совершенствование музейного и библиотечного дела;

создание условий для организации свободного доступа к информации и культурным ценностям через качественно новую систему информационно-библиотечного обслуживания жителей;

сохранение и развитие народного творчества;

охрана памятников истории и культуры;

техническое переоснащение учреждений культуры.

Индикаторы развития сферы культуры Старооскольского городского округа на долгосрочную перспективу до 2025 года представлены в приложении 8, таблице 3.

Целью реализации молодежной политики является создание оптимальных условий для полноценного развития молодого поколения жителей Старооскольского городского округа.

К основным задачам на долгосрочный период развития отрасли до 2015 года относятся:

популяризация ценностей нашего общества: здоровый образ жизни, полноценная семья, толерантность, патриотизм, активная жизненная и гражданская позиции;

поддержка одаренной и талантливой молодежи, молодежных и детских общественных организаций и неформальных объединений;

снижение уровня преступности среди подростков и молодежи;

социализация молодежи с ограниченными физическими возможностями;

вовлечение молодежи в общественную и политическую жизнь городского округа;

вовлечение молодежи в социальную практику и её информирование о потенциальных возможностях развития;

вовлечение молодежи в инновационные проекты в сфере образования, науки, культуры, технологий, в творческие и научные объединения;

развитие созидательной активности молодежи.

В целях реализации поставленных задач на территории Старооскольского городского округа реализуются следующие проекты: «Старооскольская молодежная информационная сеть «Новый взгляд»; «Молодой доброволец»; «Карьера»; «Молодая семья Старооскольского городского округа»; «Команда», «Успех в твоих руках» и «Шаг навстречу».

Практика последних десятилетий убедительно доказывает, что в быстро изменяющемся мире стратегические преимущества будут у тех государств, которые смо-

гут эффективно развивать и продуктивно использовать инновационный потенциал развития, основным носителем которого является молодежь.

Индикаторы развития сферы молодёжной политики Старооскольского городского округа на долгосрочную перспективу до 2025 года представлены в приложении 8, таблице 4.

Отрасль физической культуры и спорта признается одним из приоритетных направлений в социальной политике государства. Основная цель - создание оптимальных условий для развития физкультурно-спортивного движения, способствующего формированию социально-активной, гармонично развитой личности.

Для достижения цели предусматривается решение следующих приоритетных задач:

- обеспечение доступности занятий физической культурой и спортом для всех категорий населения городского округа;

- увеличение количества, ассортимента и повышение качества общедоступных физкультурно-оздоровительных и спортивных услуг;

- укрепление материально-технической базы для занятий физической культурой и спортом;

- обеспечение формирования у населения устойчивого интереса к регулярным занятиям физической культурой и спортом, здоровому образу жизни;

- создание условий для успешного выступления спортсменов на российских и международных соревнованиях;

- развитие системы подготовки и переподготовки тренерско-преподавательских кадров с учетом современных требований практики физкультурно-спортивного движения;

- пропаганда физической культуры и спорта, здорового образа жизни.

Показатели качества развития сферы физической культуры и спорта Старооскольского городского округа на долгосрочную перспективу до 2025 года представлены в приложении 8, таблице 5.

Реализация приоритетных целей Стратегии требует достижения социального согласия, содействия развитию механизмов социальной адаптации и социальной поддержки населения, снижения социального неравенства. Меры, обеспечивающие решение данных задач, должны быть направлены на гармонизацию действий рынков, общества, семьи в области повышения уровня и качества жизни населения, создания в целом равных возможностей.

Ключевыми задачами в сфере социальной политики являются:

- создание условий, благоприятных для рождения детей, снижения смертности, оказания помощи и поддержки семьям с детьми, находящимся в трудной жизненной ситуации, то есть решение демографических проблем на основе повышения рождаемости и сокращения смертности;

- поддержка малоимущего населения на основе эффективности предоставления социальной помощи, развитие системы поддержки малообеспеченных граждан, содействие усилению адресности социальной помощи; развитие системы предоставления услуг по социальному обслуживанию одиноким престарелым гражданам и инвалидам;

- развитие рынка платных социальных услуг, предоставление более широкого спектра дополнительных услуг, не входящих в государственный гарантированный перечень;

разработка информационно-аналитической системы учета населения, нуждающегося в адресной социальной помощи (паспорта административной единицы), с целью создания комплексных целевых программ преодоления бедности, внедрения электронного документооборота для оперативного обеспечения населения различными видами социальных услуг.

Индикаторы развития сферы социальной защиты населения Старооскольского городского округа на долгосрочную перспективу до 2025 года представлены в приложении 8, таблице 6.

7.5. Безопасность и борьба с преступностью

Главными стратегическими задачами на период до 2025 года в области стабилизации оперативной обстановки в Старооскольском городском округе являются:

снижение уровня смертности от неестественных причин;

снижение уровня преступности;

формирование индивидуальной культуры безопасного поведения граждан.

При реализации стратегических задач в период среднесрочного развития территории до 2014 года планируется осуществить следующие мероприятия:

развивать систему безопасности «Безопасный город» на основе Концепции национальной безопасности Российской Федерации, реализация которой предусматривает обеспечение безопасности личности, общества и государства от внешних и внутренних угроз политического, экономического, социального, военного, техногенного, экологического, информационного и иного характера с учетом имеющихся ресурсов и возможностей.

Динамика показателей в области безопасности и борьбы с преступностью в Старооскольском городском округе на долгосрочную перспективу до 2025 года представлена в приложении 9.

7.6. Промышленный потенциал

Основу экономики Старооскольского городского округа во многом определяет развитие промышленного комплекса, на который приходится основная часть объема отгруженных товаров и услуг собственного производства и всех платежей в бюджет Старооскольского городского округа.

Ведущая роль в промышленном производстве принадлежит обрабатывающим производствам и предприятиям по добыче полезных ископаемых.

Темп роста объема производства промышленной продукции по оценке 2010 года к факту 2009 года составляет 133%.

Увеличение объемов промышленного производства достигнуто за счет ввода новых производственных мощностей, модернизации и технического перевооружения, внедрения новых и совершенствования действующих технологий, эффективного управления производством на крупных предприятиях Старооскольского городского округа.

Весомый вклад в развитие промышленности вносят такие ведущие предприятия, как ОАО «Оскольский электрометаллургический комбинат», ОАО «Стойленский горно-обогатительный комбинат», ОАО «Оскольский завод металлургического машиностроения», ЗАО «Старооскольский завод

автотракторного электрооборудования им. А.М. Мамонова», ЗАО «Осколцемент», ОАО «Старооскольский завод электромонтажных изделий», ООО «Индустрия строительства», ООО «Объединение строительных материалов и бытовой техники», ЗАО «Молочный комбинат «Авида», ООО «Управляющая компания «Славянка».

В проекте строительство Приоскольского ГОКа силами ОАО «Магнитогорский металлургический комбинат». Приоскольское месторождение расположено в юго-восточной части Старооскольского городского округа и является одним из наиболее крупных мест залежей богатых руд и железистых кварцитов. Утвержденные балластовые запасы месторождения составляют 45 млн. тонн богатых руд и 2,1 млрд. тонн железистых кварцитов. Все это позволит увеличить объемы производства в черной металлургии к 2025 году в три раза.

Главная цель долгосрочного развития промышленного комплекса городского округа - формирование инновационной системы и поддержка технологического развития.

Переход к устойчивому росту в отрасли возможен лишь при условии создания полноценной национальной инновационной системы, все составные части которой - наука, инновации и новые технологии - согласованы между собой. Результаты деятельности системы должны быть защищены на законодательном уровне и должны создавать устойчивые конкурентные преимущества отечественным продуктам и услугам на внутреннем и внешних рынках.

Россия к построению национальной инновационной системы приступила, но уровень развития инновационной деятельности в стране остается по-прежнему низким. Удельный вес инновационной продукции составляет лишь 4%, в то время как его пороговое значение должно достигать 15%, для сравнения в промышленно развитых странах удельный вес инновационной продукции держится на уровне 30%.

Успешная реализация инновационной стратегии позволит осуществить подъем не только производительных сил, но и социальной сферы, создать реальные предпосылки для углубления интенсификации экономики, повышения ее эффективности.

В современных условиях роль основного фактора, определяющего качественные параметры общественного воспроизводства, перешла к конкурентоспособности. Формирование конкурентоспособности как важнейшего направления стратегии комплексного экономического развития связано с качественными характеристиками инвестирования, степенью инновационности, реальными возможностями перехода на более высокие технологические уровни производства.

Основные показатели развития промышленных предприятий Старооскольского городского округа на долгосрочный период до 2025 года представлены в приложении 10.

Дальнейший экономический рост в промышленности планируется обеспечить благодаря кластерным технологиям (комплексное объединение групп для достижения полезного эффекта). В связи с этим будет развиваться уже действующий конкурентоспособный отраслевой горно-металлургический кластер (рис. 4).

**Формирование горно-металлургического кластера
Старооскольского городского округа на период до 2025 года**



Рис.4. Горно-металлургический кластер

7.7. Создание конкурентоспособного сельскохозяйственного производства

В Старооскольском городском округе осуществляют производственную деятельность сельскохозяйственные организации различных форм собственности на площади сельскохозяйственных угодий 73,6 тыс. га, в том числе пашни - 60,0 тыс. га; более 100 крестьянских (фермерских) хозяйств с площадью сельхозугодий 9,2 тыс. га, в том числе пашни - 7,8 тыс. га.

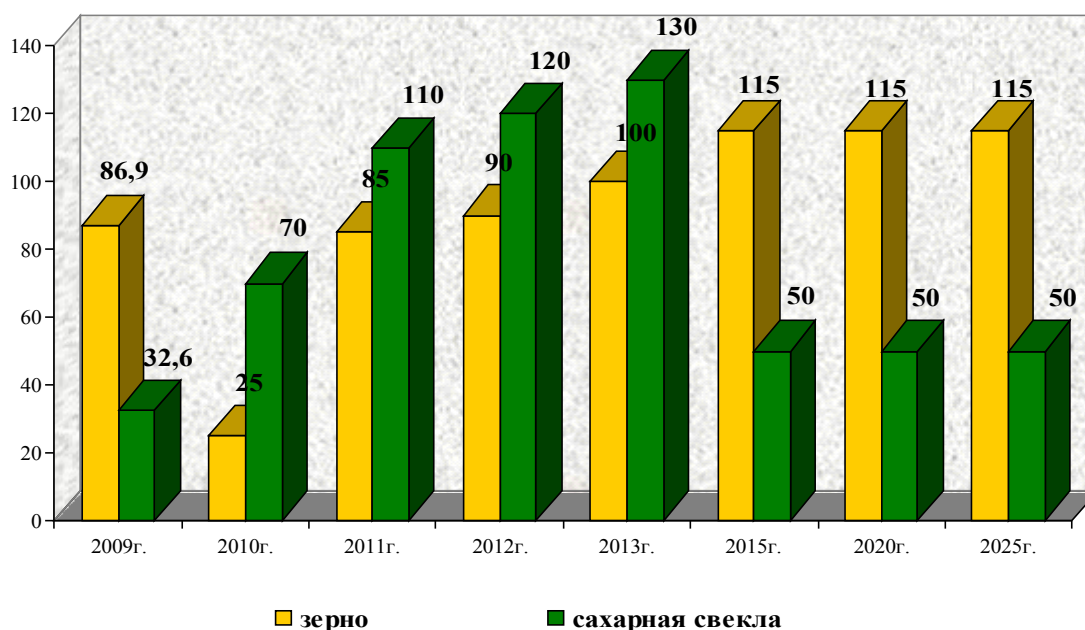
В условиях динамичного развития животноводства и растениеводства большое внимание уделяется внедрению технологий, направленных на обеспечение экологической безопасности производства и повышение плодородия почвы. В Старооскольском городском округе предпринимаются меры по решению задач развития биодинамического земледелия.

Перспективным направлением развития как крупных, так и малых форм сельского хозяйства будет являться производство органических продуктов или экопродуктов.

ОАО Агрофирма «Роговатовская Нива» и ЗАО Агросоюз «Авида» - сельскохозяйственные предприятия нового типа, которые с одной стороны, производят растениеводческую продукцию, а с другой - на своих землях для поддержания плодородия почв утилизируют отходы крупных животноводческих комплексов ООО «Оскольский бекон» и ООО Агрохолдинг «Авида». Реализация мясных и молочных программ существенно будет менять структуру производства в растениеводстве.

Для обеспечения потребности городского округа в зерне посевные площади зерновых культур будут увеличиваться. Валовой сбор зерна составит 100 тыс. тонн в 2013 году, в 2025 году - 115 тыс. тонн при урожайности 35 ц/га. Соответственно, за счет сокращения посевных площадей сахарной свеклы в сельскохозяйственных предприятиях округа, валовой сбор свеклы к 2025 году уменьшится и составит 50 тыс. тонн.

**Производство основных видов продукции растениеводства
во всех категориях хозяйств, тыс. тонн**



Валовой сбор подсолнечника составит в 2013 году 9 тыс. тонн при урожайности 25 ц/га, к 2025 году показатель достигнет 13 тыс. тонн.

Производство плодов и ягод осуществляет ООО «Федосеевские сады». Для круглогодичного обеспечения городского округа плодово-ягодной продукцией предприятие планирует строительство холодильника вместимостью 5 тыс. тонн и цеха по глубокой заморозке продукции с предполагаемым вводом в эксплуатацию в 2015 году.

В рамках региональных целевых программ развития птицеводства, свиноводства и молочного животноводства, которые разработаны в соответствии с государственной программой развития сельского хозяйства и регулирования рынков сельскохозяйственной продукции, сырья и продовольствия на 2008-2012 годы, утвержденной постановлением правительства Российской Федерации от 14 июля 2007 года № 446 «О государственной программе развития сельского хозяйства и регулирования рынков сельскохозяйственной продукции, сырья и продовольствия на 2008-2012 годы», в Старооскольском городском округе созданы новые мощности по производству мяса и молока.

Новые мощности осваивают крупные индустриальные агрохолдинговые компании ООО Агрохолдинг «Авида», ЗАО «Оскольское молоко» и многоотраслевые сельскохозяйственные организации по производству молока, из них ОАО Агрофирма «Роговатовская Нива».

Рост продуктивности до 6300 кг молока на корову в 2013 году произойдет за счет кормления полноценными кормами, совершенствования племенной работы, приобретения высокопродуктивных пород сельскохозяйственных животных, внедрения передовых технологий. Для реализации поставленных задач будет использован механизм частного и государственного партнерства, предусматривающий меры государственной поддержки её участников.

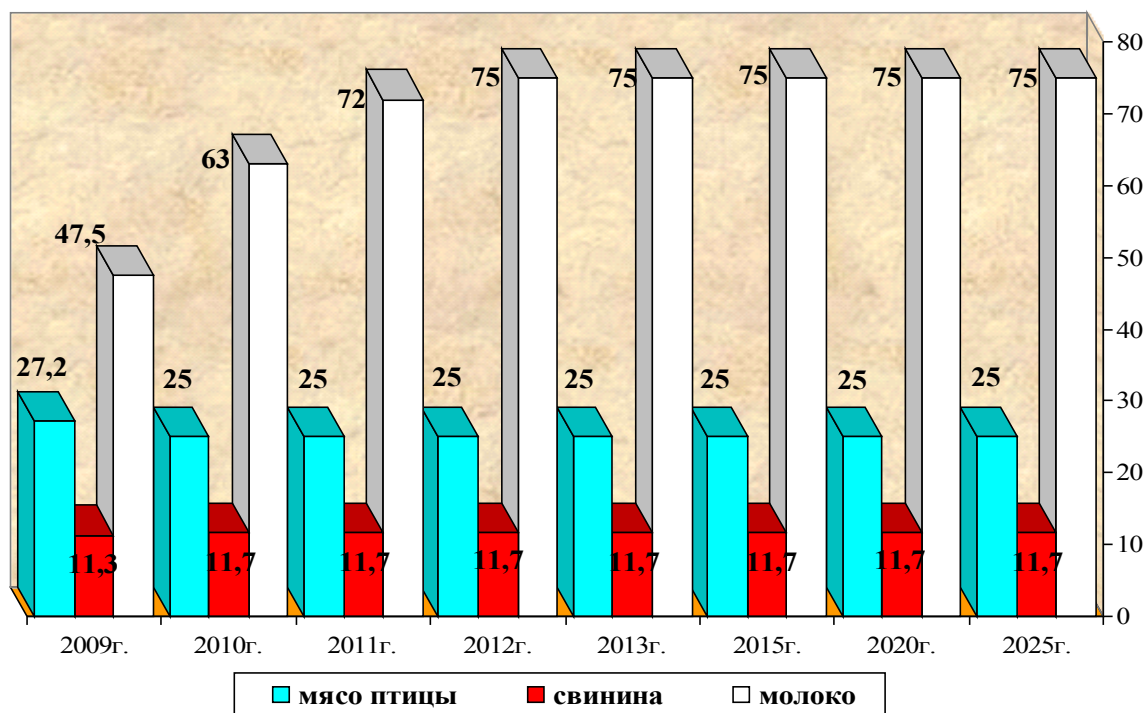
Производство мяса птицы осуществляет Старооскольский филиал ЗАО «Приосколье» с годовым объемом 24 тыс. тонн в живом весе. Выпуск продукции по предприятию ежегодно составляет более 1 млрд. руб.

Ядром сельскохозяйственного кластера в свиноводстве является ООО «Оскольский бекон» с производственной мощностью 10 тыс. тонн свинины в живом весе. Его работа связана с комбикормовым заводом мощностью 62 тыс. тонн комбикормов в год и мясоперерабатывающим заводом с мощностью убоя 180 тыс. голов в год.

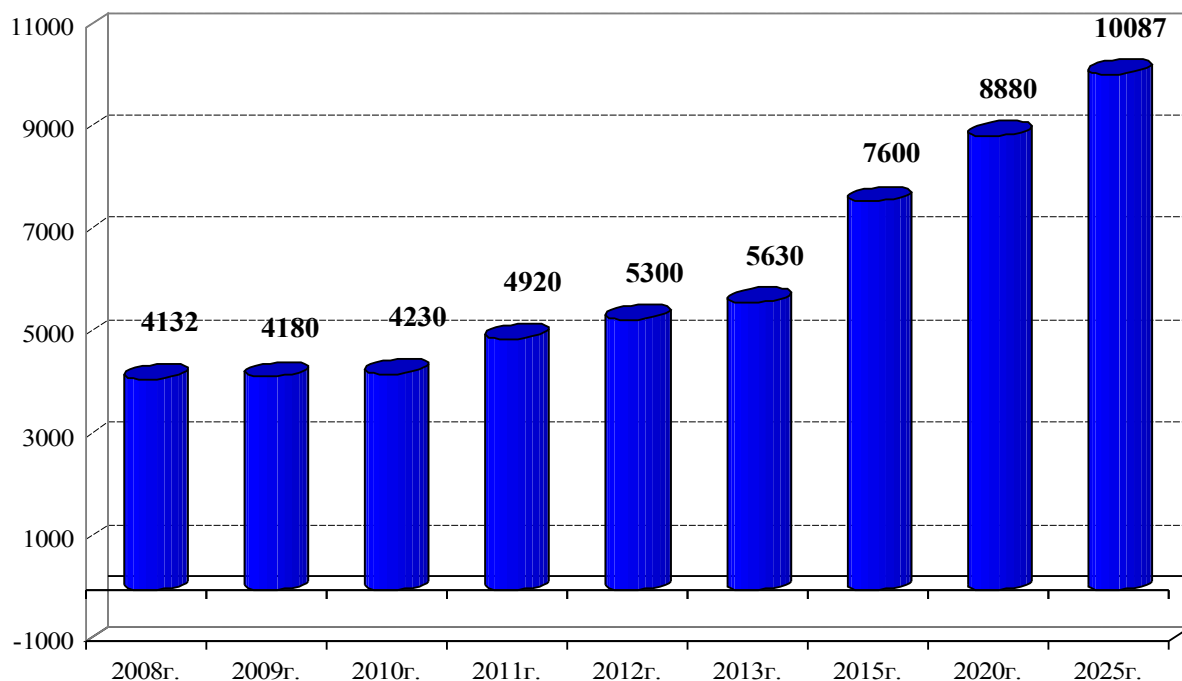
В 2010 году ООО «Управляющая холдинговая компания «ПромАгро» начала строительство свинокомплекса ООО «Оскольский бекон-2». Проектная мощность комплекса 10 тыс. тонн свинины в год, плановая стоимость 600 млн. руб. Реализация проекта позволит создать на предприятии 120 новых рабочих мест.

В настоящее время имеет место высокая потенциальная востребованность сельскохозяйственной продукции на региональном и российском рынках, а с ростом доходов населения спрос будет только возрастать.

**Производство основных видов продукции животноводства во
всех категориях хозяйств, тыс. тонн**



**Выпуск продукции сельского хозяйства всеми категориями
хозяйств Старооскольского городского округа, млн. руб.**



Индикаторы развития агропромышленного комплекса Старооскольского городского округа на долгосрочную перспективу до 2025 года представлены в приложении 11.

7.8. Развитие малого и среднего предпринимательства

За 2000-2010 годы малое и среднее предпринимательство Старооскольского городского округа сформировалось в самостоятельный сектор экономики, который стал одним из самых динамично развивающихся в составе всего хозяйственного комплекса городского округа, что было учтено при планировании дальнейшего развития малого и среднего предпринимательства.

В целях развития предпринимательской деятельности на территории Старооскольского городского округа планируется осуществление мероприятий по оказанию государственной поддержки субъектам малого и среднего предпринимательства на основании Федерального закона от 24 июля 2007 года № 209-ФЗ «О развитии малого и среднего предпринимательства в Российской Федерации», постановления правительства Белгородской области от 30 октября 2010 года № 377-пп «Об утверждении долгосрочной целевой программы «Развитие и государственная поддержка малого и среднего предпринимательства Белгородской области на 2011 - 2013 годы», постановления правительства Белгородской области от 20 октября 2008 года № 250-пп «О мерах по финансовой поддержке малого и среднего предпринимательства области», Комплексной целевой программы развития и поддержки малого и среднего предпринимательства в Старооскольском городском округе на 2009-2013 годы, утвержденной решением Совета депутатов Старооскольского городского округа от 13 марта 2009 года № 259.

Необходимость создания эффективно функционирующих форм хозяйствования на основе использования потенциала субъектов малого и среднего предпринимательства для обеспечения роста экономики городского округа и решения социальных проблем определяет общую стратегическую цель социально-экономического развития малого и среднего предпринимательства в Старооскольском городском округе: развитие муниципального образования со сбалансированной экономикой, полноценным городским сообществом, обеспечивающим высокий уровень жизни населения и благоприятные условия для экономической деятельности субъектов малого и среднего предпринимательства.

Цели и задачи направлений стратегического планирования развития малого и среднего предпринимательства представлены на рисунке 5.

Достижение стратегической цели возможно путем:

1. Взаимодействия администрации городского округа с малым и средним предпринимательством и защиты прав предпринимателей.

В ходе реализации данной цели предполагается решить следующие задачи:
совершенствовать взаимодействие органов администрации Старооскольского городского округа и их структурных подразделений с хозяйствующими субъектами независимо от организационно-правовой формы и формы собственности для решения вопросов, касающихся проблем предпринимательства;

содействовать защите прав субъектов малого и среднего предпринимательства.

Совершенствование системы взаимодействия органов местного самоуправления с малым и средним предпринимательством позволит обеспечить дополнительное привлечение инвестиций для повышения экономического потенциала городского округа, создаст более благоприятные условия для деятельности малого и среднего предпринимательства.

2. Обучения граждан основам предпринимательской деятельности и оказания организационно-информационной поддержки предприятий малого и среднего предпринимательства.

В ходе реализации предполагается решить задачу по организации подготовки граждан, желающих организовать собственное дело.

Организация подготовки кадров для предприятий и организаций малого и среднего предпринимательства городского округа позволит повысить эффективность системы образования, обеспечит более полное удовлетворение потребностей предприятий и организаций малого и среднего предпринимательства в квалифицированных кадрах, подготовленных с учётом специфики действующих производств, повысит интеллектуальный потенциал городского округа и его привлекательность для потенциальных инвесторов.

Оказание организационно-информационной поддержки предприятий и организаций малого и среднего предпринимательства округа обеспечит доступность информационной базы нормативно - правового регулирования предпринимательской деятельности, государственных форм и методов поддержки, создаст благоприятные условия для организации и ведения предпринимательской деятельности, устойчивого сбыта товаров и услуг, производимых в городском округе, позволит повысить имидж Старооскольского городского округа.

3. Формирования благоприятной инвестиционной среды и развития научной и инновационной деятельности.

В ходе реализации предполагается решить следующие задачи:

применение рыночных финансовых технологий поддержки малого и среднего предпринимательства, на основе интеграции хозяйственных связей крупного и малого бизнеса в форме аутсорсинга и субконтрактации (вовлечение малого и среднего предпринимательства в хозяйственные цепочки крупного бизнеса);

развитие научной и инновационной деятельности в малом и среднем предпринимательстве;

развитие предпринимательства в приоритетных для городского округа отраслях экономики.

Муниципальная поддержка научной и инновационной деятельности в малом и среднем предпринимательстве на территории городского округа позволит повысить научный потенциал территории, обеспечит развитие наукоемких отраслей экономики и будет способствовать повышению делового и научного имиджа Старооскольского городского округа.

4. Предоставления муниципального имущества и кредитных средств для развития малого и среднего предпринимательства.

В ходе реализации предполагается решить следующие задачи:

повышение эффективности использования в малом и среднем предпринимательстве муниципальной собственности;

поддержка малого и среднего предпринимательства в области кредитования, обеспечение доступности финансовых ресурсов для развития бизнеса.

Повышение эффективности использования муниципального имущества позволит обеспечить пополнение местного бюджета, доступ организаций малых форм хозяйствования к материальным и финансовым ресурсам, оптимизировать затраты предпринимательских структур.

Поддержка в форме кредитования малого и среднего предпринимательства позволит повысить предпринимательскую активность, увеличит создание рабочих мест и поступление в бюджеты всех уровней.

Реализация стратегических направлений предполагает оптимизацию инфраструктуры поддержки предпринимательства: увеличение количества и качества взаимодействия элементов инфраструктуры.

Инфраструктура поддержки малого и среднего предпринимательства Старооскольского городского округа представлена на рисунке 6.

В результате реализации мероприятий прогнозируется:

улучшение инновационного и предпринимательского климата;

ежегодное увеличение числа малых и средних предприятий в среднем на 2%;

ежегодное увеличение оборота малых и средних предприятий в среднем на 6%;

ежегодное увеличение налоговых поступлений от субъектов малого и среднего предпринимательства в среднем на 2%.

Реализация мероприятий позволит к концу 2013 года увеличить численность занятых на малых и средних предприятиях на 2000 человек и будет способствовать повышению роли малого и среднего предпринимательства в экономических процессах городского округа, улучшению отраслевой структуры малого и среднего предпринимательства и диверсификации экономики за счет развития производственных и инновационных видов предпринимательской деятельности, росту занятости населения, созданию самодостаточного среднего класса.

Индикаторы развития малого и среднего предпринимательства в Старооскольском городском округе на долгосрочную перспективу до 2025 года представлены в приложении 12.

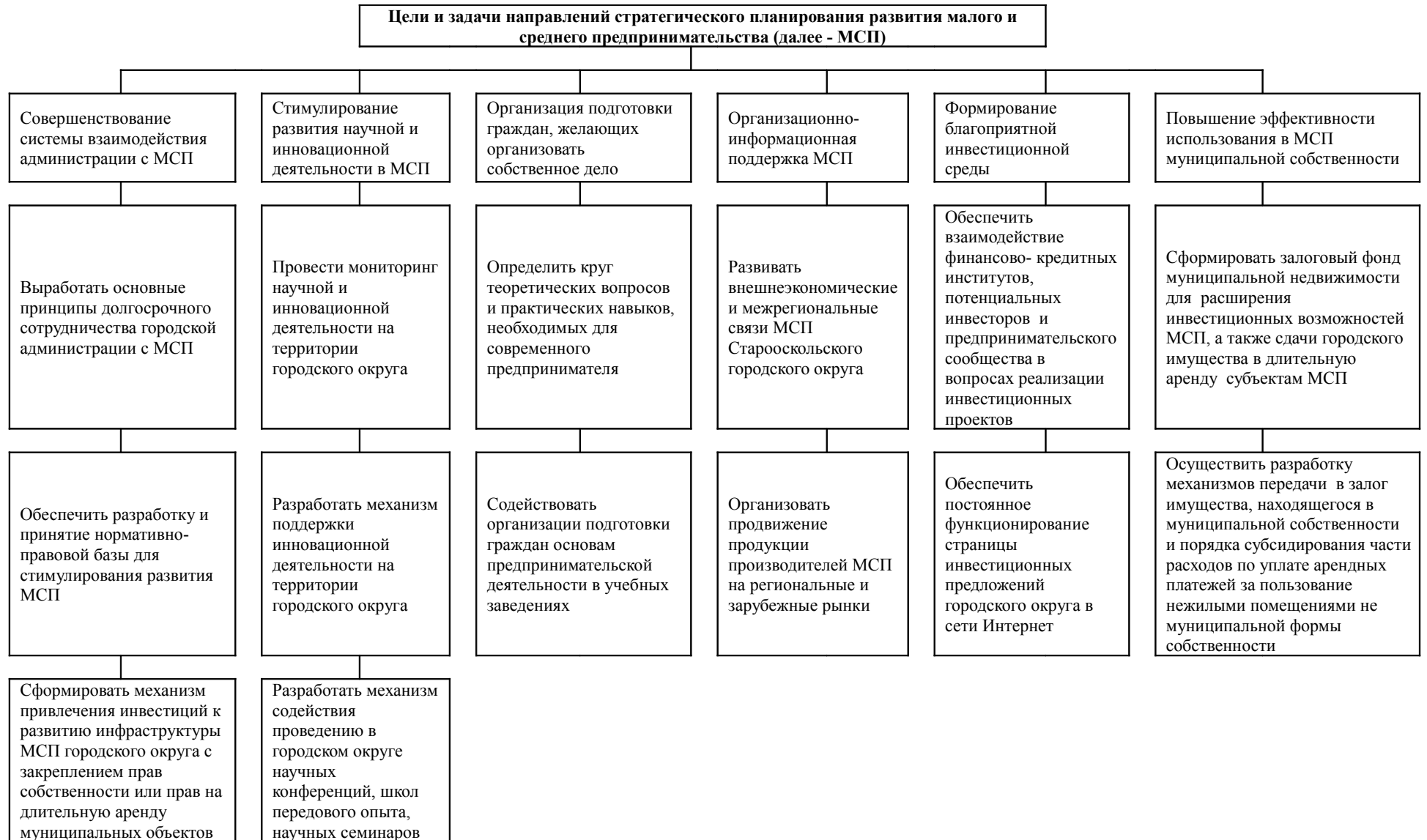


Рис.5 Цели и задачи направлений стратегического планирования развития малого и среднего предпринимательства

**Инфраструктура поддержки малого и среднего
предпринимательства Старооскольского городского округа**

Органы местного самоуправления Старооскольского городского округа	Территориальные подразделения федеральных органов исполнительной власти	Белгородский областной фонд поддержки малого и среднего предпринимательства	Белгородское региональное представительство о государственного фонда содействия развитию малых форм предприятий в научно-технической сфере	ОГУ «БЕЛГОРОДСКИЙ РЕГИОНАЛЬНЫЙ РЕСУРСНЫЙ И ИННОВАЦИОННЫЙ ЦЕНТР»	Региональное отделение Российского союза промышленников и предпринимателей в Белгородской области
Государственное учреждение «Центр занятости населения города Старого Оскола»	Крупные предприятия городского округа	Общероссийская общественная организация малого и среднего предпринимательства «ОПОРА РОССИИ»	Ассоциация «Ремесленная палата Белгородской области»	Образовательные учреждения	Финансово-кредитные учреждения и организации
Областное объединение организаций профессиональных союзов Белгородской области	Старооскольская Торгово-промышленная палата	Средства массовой информации	Старооскольская общественная некоммерческая организация директоров малого и среднего бизнеса	Единая общественная приемная по вопросам малого бизнеса и защите прав потребителей	

Рис.5а Инфраструктура поддержки малого и среднего предпринимательства Старооскольского городского округа

7.9. Развитие потребительского рынка

Основной целью развития потребительского рынка Старооскольского городского округа является создание условий для наиболее полного удовлетворения спроса жителей на потребительские товары, торговые и бытовые услуги и услуги общественного питания в широком ассортименте по доступным ценам и в пределах территориальной доступности при установленных государством гарантиях качества и безопасности.

Достижение поставленной цели связано с решением следующих задач:

создание благоприятных условий для обеспечения населения услугами торговли, общественного питания, бытового обслуживания;

создание равных конкурентных возможностей для развития крупных, средних и малых предприятий;

дальнейшее совершенствование прогрессивных структурных сдвигов и изменений на потребительском рынке, при повышении технического уровня предприятий, обеспечении нового строительства и реконструкции объектов в соответствии с прогрессивными градостроительными концепциями;

рациональное распределение объектов торговли, общественного питания, бытового обслуживания на территории городского округа;

совершенствование системы товародвижения, развитие интеграции оптовой и розничной торговли, межрегиональных и международных связей;

создание условий для продвижения товаров местных товаропроизводителей на потребительский рынок области;

повышение культуры и качества обслуживания, совершенствование механизмов защиты прав потребителей и предпринимателей.

Программа социально-экономического развития до 2014 года в части развития потребительского рынка разработана с соответствии с Федеральными законами от 28 декабря 2009 года № 381-ФЗ «Об основах государственного регулирования торговой деятельности в Российской Федерации», от 26 июля 2006 года № 135-ФЗ «О защите конкуренции» и от 24 июля 2007 года № 209-ФЗ «О развитии малого и среднего предпринимательства в Российской Федерации».

Для достижения основной стратегической цели необходимо обеспечить:

создание условий и механизмов регулирования процессов в торговле и общественном питании;

создание условий для эффективной деятельности субъектов сферы потребительского рынка;

создание условий для повышения эффективности контроля за деятельностью на потребительском рынке;

расширение ассортимента товаров и услуг, обеспечение его стабильности;

дальнейшее развитие и совершенствование оптовой торговли;

комплексное развитие и совершенствование сети розничной торговли и общественного питания;

сохранение и развитие социально значимых видов услуг;

защита прав потребителей;

кадровое обеспечение отрасли;

доступность социально значимых товаров;

содействие дальнейшему развитию взаимовыгодных связей между предприятиями торговли и общественного питания и товаропроизводителями Белгородской области.

Реализация поставленных задач предполагает выполнение мероприятий, направленных на развитие потребительского рынка по следующим направлениям:

развитие таких механизмов регулирования рынка, как добровольная сертификация услуг, принятие корпоративных стандартов, внутренний производственный контроль, создание информационного ресурса;

создание условий для эффективной деятельности субъектов сферы торговли и общественного питания в целях защиты прав хозяйствующих субъектов, ликвидации необоснованных административных барьеров, создания равных конкурентных возможностей для развития крупных, средних и малых предприятий;

защита рынка алкогольной продукции, развитие системы контроля её качества и товародвижения, в том числе через систему добровольной сертификации в НО «Ассоциация «Качество жизни»;

участие в открытии общественных организаций, которые будут способствовать реализации программ по вопросам защиты прав потребителей в интересах жителей городского округа;

разработка комплекса мер, направленных на сдерживание роста потребительских цен, совершенствование каналов товародвижения, сокращение излишних посреднических звеньев, развитие прогрессивных технологий организации торговли и логистики.

В период реализации среднесрочной Программы социально-экономического развития до 2014 года конструктивных решений требуют вопросы организации торгового процесса, применения современных форм и методов обслуживания, прогрессивных технологий во вновь вводимых торговых комплексах, оснащенных платежными терминалами для осуществления расчетов с применением банковских пластиковых карт и автоматизированными комплексами, предусматривающими учет движения товаров и денежных средств. Необходимо развитие стационарной розничной торговой сети, отвечающей современным запросам в разрезе современной организации торговых процессов, способа расчёта с покупателями, дизайна, оказания дополнительных услуг. Для этого ориентация физических и юридических лиц, открывающих новые предприятия, должна быть направлена на современный уровень организации предприятий торговли и общественного питания.

Рынки Старооскольского городского округа являются важной составной частью потребительского рынка. Рынки, как самостоятельные экономические объекты, играют важную роль в конкуренции с другими торговыми предприятиями и между собой. Они являются социально значимым сектором развития малого и среднего предпринимательства. Наиболее важными направлениями развития рынков станут расширение ассортимента реализуемой сельхозпродукции отечественных производителей и обеспечение антитеррористической безопасности на их территории.

Одной из главных задач остается необходимость организации общественного питания горожан. Новыми направлениями в развитии общественного питания городского округа должны стать:

развитие общедоступной сети предприятий общественного питания, ориентированных на различные группы потребителей (закусочные, кофейни, бары,

пиццерии, кафе, рестораны), в том числе в местах комплексного торгового обслуживания;

развитие сети социально ориентированных предприятий, обеспечивающих питание работников, служащих, студентов, школьников, детей в детских дошкольных учреждениях;

сбалансированное размещение крупных и мелких объектов, исходя из потребностей определенных районов городского округа;

открытие детских кафе.

Показатели Стратегии предусматривают полное удовлетворение потребностей горожан в области бытового обслуживания.

Важной составляющей развития бытового обслуживания населения является повышение культуры и качества оказываемых услуг. В целях повышения квалификации работников, совершенствования профессионального мастерства, ознакомления с современными достижениями науки и техники, необходимо проведение конкурсов, чемпионатов, семинаров, фестивалей, организация участия специалистов отрасли в мероприятиях, проводимых за пределами Старооскольского городского округа.

В целях социальной поддержки пенсионеров и малообеспеченных категорий населения предусматривается развитие сети магазинов-дискаунтов, магазинов эконом-класса, комиссионных магазинов, что подтверждается намерениями и инвестиционными возможностями хозяйствующих субъектов городского округа.

Одним из главных приоритетов в развитии потребительского рынка останется дальнейшее совершенствование социального обслуживания населения, обеспечение социально значимыми товарами жителей труднодоступных и малочисленных населенных пунктов в сельских территориях Старооскольского городского округа.

Для решения различных вопросов и проблем отрасли будет развиваться сотрудничество с Советом директоров малого и среднего предпринимательства.

Реализация мероприятий среднесрочной программы до 2014 года и основных стратегических направлений развития потребительского рынка Старооскольского городского округа к 2025 году позволит:

увеличить количество предприятий торговли, общественного питания и бытового обслуживания населения до 1851 ед.;

увеличить долю новых и модернизированных предприятий торговли, общественного питания и бытового обслуживания на 134 ед. (7,8%);

увеличить розничный товарооборот на 90,8 млрд. руб. или в 6 раз;

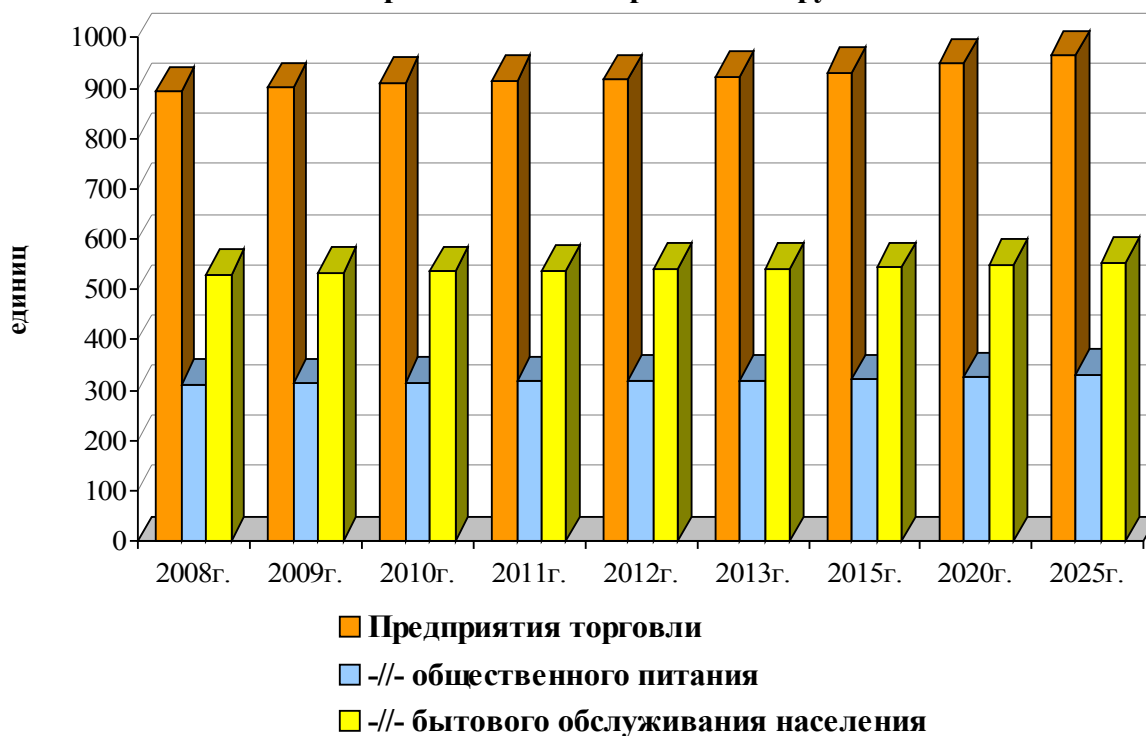
увеличить розничный товарооборот общественного питания на 4,2 млрд. руб. или в 6,8 раз;

увеличить объём бытовых услуг на 1,5 млрд. руб. или в 3,9 раза (в 2025 году он достигнет уровня 2,1 млрд. руб.);

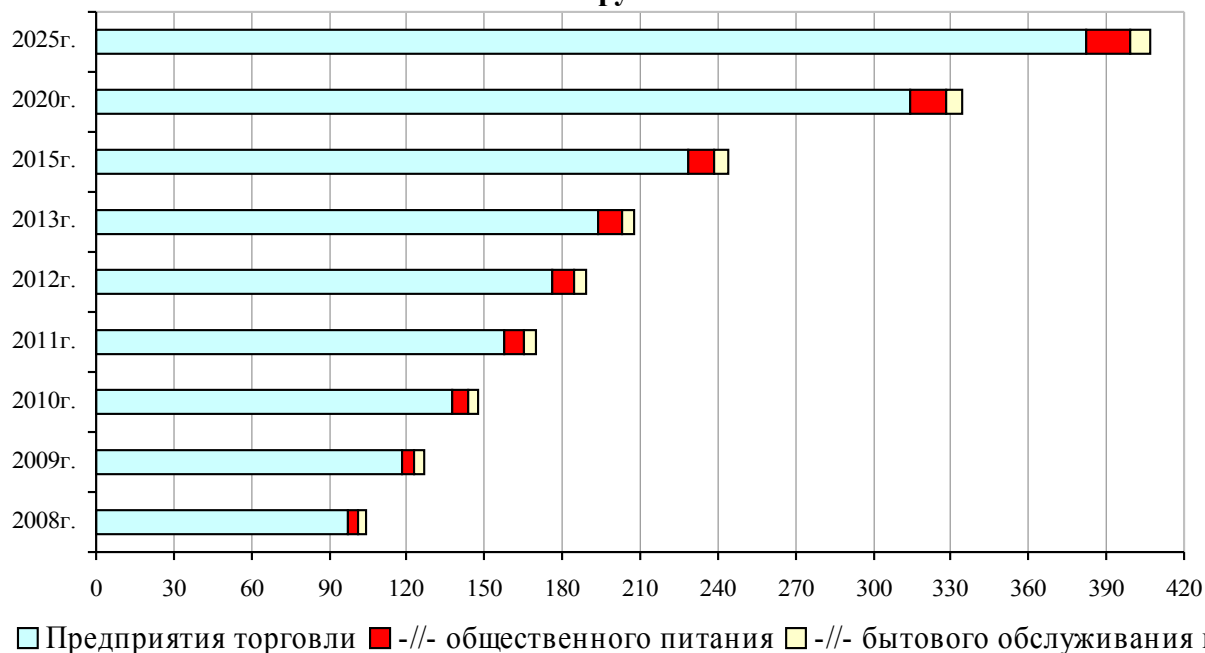
привлечь частные инвестиции в развитие инфраструктуры, реконструкцию и строительство предприятий торговли, общественного питания и бытового обслуживания в сумме более 10 млрд. руб.

Индикаторы развития потребительского рынка Старооскольского городского округа на долгосрочную перспективу до 2025 года представлены в приложении 13.

**Динамика количества предприятий по отраслям "Торговля",
"Общественное питание", "Бытовое обслуживание"
Старооскольского городского округа**



**Динамика продажи товаров и объёма бытовых услуг на душу населения на территории Старооскольского городского округа,
тыс. рублей**



**Динамика численности работающих по отраслям "Торговля",
"Общественное питание", "Бытовое обслуживание"**



7.10. Развитие платных услуг населению

Социально-экономическое развитие Старооскольского городского округа в долгосрочной перспективе до 2025 года, безусловно, влечет рост объемов предоставления платных услуг населению.

Благоприятная экономическая ситуация, рост реальных доходов населения являются основными факторами увеличения потребительского спроса населения и ускоренного расширения рынка платных услуг.

Развитие различных сфер жизнедеятельности Старооскольского городского округа позволит достигнуть:

- создания новых рабочих мест;
- ускорения экономического роста территории, рост налоговых поступлений в бюджеты всех уровней;
- увеличения доходов населения;
- создания условий для удовлетворения потребностей граждан в активном и полноценном отдыхе, способствующем укреплению здоровья;
- повышения привлекательности городского округа как сферы активного предпринимательства и делового сотрудничества;
- формирования положительного имиджа Старооскольского городского округа.

Уровень потребления товаров и услуг на душу населения в 2025 году составит 459,8 тыс. руб./чел. Объем реализации платных услуг на душу населения в 2013 году составит 40,9 тыс. руб./чел. и возрастет к 2025 году до 60,4 тыс. руб./чел. При сохранении устойчивой тенденции наращивания объемов платных услуг приоритетом в развитии является повышение качества предоставляемых населению услуг.

В 2025 году в структуре платных услуг населению наибольший удельный вес

будут иметь транспортные услуги, жилищно-коммунальные услуги, бытовые услуги и услуги в системе медицинского обслуживания.

Индикаторы развития платных услуг населению Старооскольского городского округа на долгосрочную перспективу до 2025 года представлены в приложении 14.

7.11. Прогноз доходов и расходов бюджета

Бюджет Старооскольского городского округа на соответствующий финансовый год и плановый период разрабатывается в соответствии с Бюджетным кодексом Российской Федерации и Налоговым кодексом Российской Федерации.

Стратегия Старооскольского городского округа в сфере бюджетного прогнозирования ориентирована на достижение целей и задач, которые определяет Президент Российской Федерации в Послании Президента Российской Федерации Федеральному Собранию Российской Федерации.

Бюджетная и налоговая политика Старооскольского городского округа направлена на обеспечение необходимого объема доходов бюджета для выполнения расходных обязательств.

При условии устойчивого социально-экономического развития Старооскольского городского округа на среднесрочную перспективу развития до 2014 года ключевые доходные источники бюджета будут иметь стабильную тенденцию роста. Таким образом, объем доходов бюджета в 2013 году достигнет 5 776,4 млн. руб., при этом объем расходов составит 6 132,3 млн. руб. Прогнозируемый объем расходов бюджета предусматривает денежные средства для финансового обеспечения задач и функций органов местного самоуправления Старооскольского городского округа.

Прогноз доходов бюджета учитывает средневзвешенные темпы роста налоговых и неналоговых платежей за ряд истекших финансовых периодов, параметры оценки доходов текущего года, налогооблагаемую базу с учетом изменения налоговой нагрузки для некоторых категорий плательщиков местных налогов, задолженность по налоговым и неналоговым доходам, а также прогнозные расчеты налогооблагающих предприятий Старооскольского городского округа.

Прогнозирование бюджетных ассигнований направлено на социальное и экономическое развитие территории Старооскольского городского округа.

При разработке бюджетных проектировок в части расходов учитываются основные приоритеты:

переориентация работы бюджетных учреждений городского округа на оказание бюджетной услуги и повышение эффективности использования бюджетных средств;

применение нормативно - подушевого метода планирования и программно - целевого планирования;

оптимизация сети и штатов бюджетных учреждений.

Прогноз основных показателей бюджетного потенциала Старооскольского городского округа на долгосрочную перспективу до 2025 года представлен в приложении 15.

7.12. Охрана окружающей среды

Динамика основных экологических показателей развития Старооскольского городского округа показывает увеличение негативного воздействия на окружающую среду по суммарным выбросам в атмосферу и объемам образования отходов. Снижение объемных показателей сброса загрязненных сточных вод сопровождается увеличением концентрации ряда опасных веществ.

Экономический подъем на территории Старооскольского городского округа при сохранении современного уровня негативного воздействия и непринятие мер по сокращению экологически вредных воздействий может привести к дальнейшему обострению экологических проблем. В связи с этим требуются значительные усилия к установлению экологичности экономического развития.

Цель экологической политики Старооскольского городского округа - улучшение природной среды и экологических условий жизни человека, формирование сбалансированной экологически ориентированной модели развития экономики и экологически безопасных производств.

Исходя из установленной цели возможно выделить основные направления экологизации на перспективу:

Первое направление - экология производства - поэтапное сокращение уровней воздействия на окружающую среду всех антропогенных источников.

Второе направление - экология человека - создание экологически безопасной и комфортной обстановки в местах проживания населения, его работы и отдыха.

Третье направление - экологический бизнес - создание эффективного экологического сектора экономики. Этот сектор может включить в себя конкурентоспособный бизнес в области общего и специализированного машиностроения, экологического консалтинга. Роль администрации состоит в создании условий для широкого внедрения экологического менеджмента, повышения информационной открытости промышленных предприятий в части их воздействия на окружающую среду и предпринимаемых мер по снижению негативного воздействия, организации мониторинга динамики экологических показателей экономики.

Четвертое направление - экология природной среды - сохранение и защита природной среды. Основу действий в этом направлении будут составлять новые методы землепользования и застройки, учитывающие экологические ограничения. Стратегия развития до 2025 года предусматривает создание такой системы особо охраняемых природных территорий, которая бы обеспечивала сохранение естественных экосистем и восстановления исходного биоразнообразия.

Для сдерживания роста выбросов вредных веществ в атмосферу и сокращения сбросов в сточные воды на территории Старооскольского городского округа необходимо выполнение следующих природоохранных мероприятий:

повышение степени улавливания вредных веществ и очистки выбросов путем внедрения и совершенствования пыле и газоочистного оборудования;

перевод части автотранспорта на природное топливо;

совершенствование системы мониторинга и контроля за загрязнением атмосферного воздуха;

ежегодное проведение комплексных мероприятий по проверке автотранспорта на предмет соблюдения нормативов выбросов.

Приоритеты работы в области экологического контроля:

совместно с юридическими лицами, которые имеют лицензии на сбор, использование, транспортировку, размещение опасных отходов регулярно проводить сбор и транспортировку отходов производства (ртутьсодержащие лампы, отработанные масла и др.);

осуществлять мониторинг состояния почвы и подземных водоносных горизонтов на объектах размещения отходов;

проводить систематическую разъяснительную работу с населением на предмет распашки вод прибрежной зоны и применения ядохимикатов и минеральных удобрений, что влечет загрязнение поверхностных водных источников;

осуществлять контроль за организацией санитарно-защитных зон промышленных предприятий Старооскольского городского округа;

проводить организацию работы по высадке новых зеленых насаждений (одно дерево в вегетационный период поглощает до 30 кг пыли) для улучшения санитарно-гигиенических и микроклиматических условий проживания граждан городского округа.

7.13. Инвестиционная деятельность

Основной стратегической задачей развития инвестиционной деятельности в Старооскольском городском округе является создание наиболее благоприятных условий для улучшения качества жизни населения городского округа как с точки зрения строительства и развития производственной - экономической базы, с обязательным созданием новых рабочих мест, так и обеспечения жителей благоустроенной социальной инфраструктурой.

Сочетание выгодного географического положения Старооскольского городского округа, высокого ресурсного, научно-технического и технологического потенциалов, наличие развитой инфраструктуры, квалифицированных кадров, активная позиция администрации Старооскольского городского округа в вопросах развития хозяйственного комплекса, организационной поддержки и сопровождения реализации перспективных проектов делают Старооскольский городской округ инвестиционно привлекательным и определяют его как оптимальное место для организации производства с любым отраслевым профилем.

Инвестиционная политика администрации Старооскольского городского округа, реализуемая в рамках Стратегии, осуществляется на основе принципов:

поддержки инвестиционной деятельности на территории округа;

обеспечения инвесторам равных прав на получение муниципальной поддержки в инвестиционной деятельности;

участия бюджетных средств в финансировании проектов, направленных на развитие инфраструктуры жизнеобеспечения населения городского округа;

предоставления поддержки в виде муниципальных гарантий для реализации инвестиционных проектов в соответствии с приоритетными направлениями развития территории;

информационной открытости и гласности при принятии решения по реализации инвестиционных проектов;

упрощения процедур осуществления поддержки инвестиционной деятельности на территории городского округа, в том числе при подборе свободных площадей для строительства объектов;

контроля за целевым использованием средств бюджета городского округа и внебюджетных источников.

Успешная реализация инвестиционной политики в Старооскольском городском округе позволит сконцентрировать финансовые ресурсы на следующих направлениях:

финансовое обеспечение технологической модернизации экономики городского округа на основе повышения доли производств, конкурентоспособных на внутреннем и внешнем рынках;

поддержка высокотехнологических отраслей, функционирующих в городском округе;

развитие инфраструктуры;

поддержка основных систем жизнеобеспечения и социальной сферы;

диверсификация экономики и придание ей инновационного характера.

Стратегией предусмотрено направить основные объёмы инвестиций в капиталовложения с целью реального получения полезного экономического и социального эффекта.

За последние годы в Старооскольском городском округе реализованы и реализуются в настоящее время уникальные крупномасштабные инвестиционные проекты. Введены в эксплуатацию основные фонды с внедрением новейших технологий на ОАО «Оскольский электрометаллургический комбинат», ОАО «Стойленский ГОК», ООО «Управляющая компания «Славянка», ЗАО «Молочный комбинат «Авида».

Ежегодно вводятся в эксплуатацию новые и реконструируются действующие школы, детские дошкольные учреждения, учреждения здравоохранения, культуры и спорта.

Все это является индикатором инвестиционной привлекательности Старооскольского городского округа.

В период реализации среднесрочной Программы социально-экономического развития с 2009 года до 2014 года предполагается направить капитальные вложения в экономику Старооскольского городского округа на общую сумму 56 млрд. руб. Из всего объема вложений основная часть будет реализована на производственное строительство, реконструкцию, расширение и техническое перевооружение предприятий городского округа с учетом инновационной ориентации.

Структура инвестиций Старооскольского городского округа в основной капитал, в том числе по источникам финансирования на долгосрочный период до 2025 года представлена в приложении 16, таблице 1.

Индикаторы развития муниципальной инвестиционной деятельности Старооскольского городского округа по отраслям социальной сферы на долгосрочную перспективу до 2025 года представлены в приложении 16, таблице 2.

**УЛУЧШЕНИЕ ДЕМОГРАФИЧЕСКОЙ СИТУАЦИИ,
СОЗДАНИЕ СИСТЕМЫ УПРАВЛЕНИЯ ЧЕЛОВЕЧЕСКИМИ РЕСУРСАМИ,
ОБЕСПЕЧЕНИЕ ЭФФЕКТИВНОГО МИГРАЦИОННОГО БАЛАНСА, ОБЕСПЕЧЕНИЕ ЗАНЯТОСТИ
НАСЕЛЕНИЯ**

Население

Таблица 1

Среднегодовая численность населения Старооскольского городского округа на долгосрочный период до 2025 года

(тыс. чел.)

Показатели	2009 г. факт	2010 г. оценка	Прогноз					
			2011 г.	2012 г.	2013 г.	2015 г.	2020 г.	2025 г.
Среднегодовая численность, <i>всего</i>	256,6	257,3	258,0	258,8	259,6	270,0	278,0	285,0
Темп роста к предыдущему периоду, %	100,3	100,3	100,3	100,3	100,3	100,9	100,6	100,5
<i>в том числе:</i>								
городское	221,6	221,9	222,5	223,2	223,9	240,7	249,9	260,0
темп роста к предыдущему периоду, %	100,4	100,1	100,3	100,3	100,3	102,3	100,7	100,7
Доля городского населения в общей численности населения, %	86,2	86,2	86,2	86,2	86,2	89,1	89,9	91,2
сельское	35,0	35,4	35,6	35,7	35,8	29,3	28,1	25,0
темп роста к предыдущему периоду, %	99,4	101,1	100,4	100,3	100,3	98,3	99,1	97,6
Доля сельского населения в общей численности, %	13,6	13,8	13,8	13,8	13,8	10,8	10,1	8,8

Таблица 2

Основные демографические показатели по Старооскольскому городскому округу на долгосрочный период до 2025 года
(чел. на 1000 населения)

Показатели	2009 г. факт	2010 г. оценка	Прогноз					
			2011 г.	2012 г.	2013 г.	2015 г.	2020 г.	2025 г.
Уровень рождаемости	11,5	11,5	11,5	11,5	11,5	12,3	12,8	13,3
Темп роста к предыдущему периоду, %	102,7	100,0	100,1	100,1	100,1	101,6	100,8	100,8
Уровень смертности	11,7	11,8	11,5	11,4	11,4	11,1	10,8	10,2
Темп роста к предыдущему периоду, %	101,7	100,3	97,3	99,9	99,9	99,1	99,0	98,8
Естественный прирост (+), убыль (-) населения	-0,2	-0,3	0,03	0,05	0,1	+1,2	+2,0	+3,1
Миграционный прирост (+), убыль (-) населения	2,4	2,9	2,9	2,9	2,9	+11,4	+8,4	+2,6

Уровень жизни населения

Таблица 3

**Динамика среднемесячной номинальной заработной платы
по Старооскольскому городскому округу на долгосрочный период до 2025 года**

(руб.)

Показатели	2009 г. факт	2010 г. оценка	Прогноз					
			2011 г.	2012 г.	2013 г.	2015 г.	2020 г.	2025 г.
В целом по городскому округу	14 440	15 059	16 450	18 144	20 049	35 794	38 657	45 159
Темп роста к предыдущему периоду	94,3	104,3	109,2	110,3	110,5	103,1	103,2	103,4

Таблица 6

**Динамика совокупных денежных доходов, ежемесячного среднедушевого дохода
по Старооскольскому городскому округу на долгосрочный период до 2025 года**

Показатели	Ед. изм.	2009 г. факт	2010 г. оценка	Прогноз					
				2011 г.	2012 г.	2013 г.	2015 г.	2020 г.	2025 г.
Совокупные денежные доходы	млн. руб.	38 013	40 850	45 330	50 700	57 000	66 095	77 287	128 789
Среднегодовая численность населения	тыс. чел.	256,6	257,3	258,0	258,8	259,6	270,0	278,0	285,0
Ежемесячный среднедушевой доход	руб.	12 345	13 233	14 641	16 325	18 297	19 671	22 363	36 381
Темп роста ежемесячного среднедушевого дохода	%	99,8	107,2	110,6	111,5	112,1	103,9	113,7	162,7

Занятость населения

Таблица 7

**Основные показатели занятости населения
по Старооскольскому городскому округу на долгосрочную перспективу до 2025 года**

(тыс. чел.)

Показатели	2009 г. факт	2010 г. оценка	Прогноз					
			2011 г.	2012 г.	2013 г.	2015 г.	2020 г.	2025 г.
Среднегодовая численность населения, <i>всего</i>	256,6	257,3	258,0	258,8	259,6	270,0	278,0	285,0
Численность населения в трудоспособном возрасте	167,8	156,1	156,4	156,9	157,5	190,8	195,0	200,0
Численность трудовых ресурсов	161,3	172,2	174,1	176,3	178,5	176,1	182,7	185,6
Численность занятых в экономике	128,4	138,3	138,8	139,1	139,6	139,6	149,0	158,2
Доля занятых в общей численности населения в трудоспособном возрасте, %	76,5	88,6	88,7	88,7	88,7	73,2	76,4	79,0

Таблица 8

Показатели численности безработных в Старооскольском городском округе на долгосрочную перспективу до 2025 года

(чел.)

Показатели	2009 г. факт	2010 г. оценка	Прогноз					
			2011 г.	2012 г.	2013 г.	2015 г.	2020 г.	2025 г.
Численность обратившихся в органы государственной службы занятости	15 275	9 200	10 000	10 000	10 000	10 000	9 000	9 000
<i>из них:</i>								
число трудоустроенных граждан, чел.	8 847	7 100	7 000	7 000	7 000	7 700	7 000	7 000
темп роста трудоустроенных граждан к предыдущему периоду, (%)	127,3	80,3	98,6	100,0	100,0	100,0	90,9	100,0
Численность безработных, зарегистрированных в органах государственной службы занятости	7 240	4 376	4 300	4 400	4 300	4 200	4 000	4 000
Темп роста к предыдущему периоду, (%)	126,4	60,4	98,3	102,3	97,7	100,0	95,2	100,0
<i>из числа безработных:</i>								
направлено на обучение	740	774	500	500	500	350	300	300
трудоустроено	2 988	3 600	3 500	3 500	3 500	2 000	1 700	1 700
Потребность в работниках, заявленная предприятиями и организациями	17 502	14 300	13 000	13 000	13 000	12 500	12 000	12 000
Темп роста к предыдущему периоду, (%)	139,2	81,7	90,9	100,0	100,0	100,0	96,0	100,0

Индикаторы реализации	Ед. изм.	2009 г. факт	2010 г. оценка	Прогноз					
				2011 г.	2012 г.	2013 г.	2015 г.	2020 г.	2025 г.
водопроводных	км	0,0	0,0	24,63	47,8	46,9	20,8	50,3	51,0
канализационных	км	0,0	0,0	2,2	15,26	1,0	22,4	54,3	55,0
тепловых	км	0,3	0,0	3,4	3,2	2,4	4,4	22,0	24,0
электрических	км	0,0	0,0	92,4	50,0	52,0	103,0	205,0	214,0
3. Капитально отремонтировано сетей:	км								
водопроводных	км	3,3	2,3	3,9	10,9	27,5	68,0	150,0	180,0
канализационных	км	0,6	0,0	5,4	4,8	4,8	76,0	160,0	200,0
тепловых	км	10,1	6,7	6,0	6,0	5,3	10,3	25	27,7
электрических	км	10,0	12,9	11,0	10,0	10,0	10,0	12,0	20,0
4. Обеспеченность населения озеленением	кв. м/чел.	255,4	253,4	218,6	213,4	203,4	226,3	227	230,2
5. Расход воды	л/чел. в сутки	311,7	290,0	290,0	290,0	290,0	322,0	322,0	322,0
6. Средний физический износ сетей:	%								
холодного водоснабжения	%	55,7	66,0	66,0	66,0	66,0	52,5	52,0	51,5
горячего водоснабжения	%	58,0	58,0	58,0	58,0	58,0	36,9	36,2	35,5
теплоснабжения	%	58,0	58,0	58,0	58,0	58,0	36,9	36,2	35,5
водоотведения	%	63,7	63,0	63,0	63,0	63,0	66,5	66,0	65,5
газоснабжения	%	24,4	1,5	1,5	1,5	1,5	42,5	43,0	43,5
электроснабжения	%	67,0	67,0	53,0	53,5	54,0	53,5	54,0	54,5
7. Вывоз ТБО	тыс. куб. м	553,0	567,1	536,3	547,5	569,3	591,0	624,8	646,5
8. Годовые затраты на ремонт и эксплуатацию жилья	руб./кв. м	107,9	117,5	123,1	134,2	146,2	168,3	183,4	259,0

Транспорт и связь

Таблица 2

**ИНДИКАТОРЫ развития пассажирского транспорта
Старооскольского городского округа на долгосрочную перспективу до 2025 года**

№ п/п	Показатели	Ед. изм.	2009 г. факт	2010 г. оценка	Прогноз					
					2011 г.	2012 г.	2013 г.	2015 г.	2020 г.	2025 г.
1.	Протяжённость маршрутной сети, <i>всего</i>	км	3 114	3 158	3 172	3 226	3 265	4 290	4 610	4 850
	<i>в том числе:</i>									
	областного значения	км	1 171	1 171	1 171	1 171	1 171	2 350	2 450	2 570
	городского значения	км	568	582	596	610	624	610	670	730
	пригородного значения	км	1 375	1 405	1 405	1 445	1 470	1 330	1 490	1 550
2.	Количество автомобилей на маршрутах, <i>всего</i>	ед.	691	700	705	710	715	300	300	280
	<i>в том числе:</i>									
	муниципальный заказ	ед.	65	65	65	65	65	100	120	130
	частных	ед.	626	635	640	645	650	200	180	150
3.	Износ муниципальных автомобилей	%	15-20	15-20	15-20	20-25	20-25	40	35-40	35-40
4.	Износ частных автомобилей	%	15	15	15	15	15	10-15	10-15	10-15
5.	Количество маршрутов, <i>всего</i>	ед.	109	112	114	116	118	123	134	143
	<i>в том числе:</i>									
	городских	ед.	53	54	55	56	57	59	65	70
	пригородных	ед.	45	47	48	49	50	48	52	55
	междугородных	ед.	11	11	11	11	11	16	17	18
6.	Объём перевозок	млн. пасс.	37,6	37,7	38,1	38,5	38,9	39,6	41,6	43,7
7.	Пассажирооборот	млн.пасс./ км	277,6	278,3	281,3	284,2	287,2	380,2	399,4	419,6

№ п/п	Показатели	Ед. изм.	2009 г. факт	2010 г. оценка	Прогноз					
					2011 г.	2012 г.	2013 г.	2015 г.	2020 г.	2025 г.
8.	Приобретение транспорта	ед.	37	-	-	-	-	5	5	5
9.	Инвестиции из местного бюджета на приобретение подвижного состава для муниципального пассажирского предприятия	млн. руб.	-	-	-	-	-	12,5	13,0	13,0

Таблица 3

**ИНДИКАТОРЫ развития телефонной связи
Старооскольского городского округа на долгосрочную перспективу до 2025 года**

(единиц)

№ п/п	Наименование показателя	2009 г. факт	2010 г. оценка	Прогноз					
				2011 г.	2012 г.	2013 г.	2015 г.	2020 г.	2025 г.
1.	Телефонные станции городской телефонной сети	10	11	11	11	11	10	11	11
2.	Монтированная номерная ёмкость городских станций	75 214	75 392	75 392	75 392	75 392	76 500	78 000	79 700
3.	Телефонные станции сельской телефонной сети	25	30	30	30	30	25	25	25
4.	Монтированная номерная ёмкость сельских станций	5 402	5 942	5 942	5 942	5 942	5 240	5 450	5 750
5.	Абонентские устройства, присоединенные к городским станциям	67 601	66 595	66 195	65 850	65 580	75 000	77 000	79 000
6.	Абонентские устройства, присоединенные к сельским станциям	4 292	4 285	4 280	4 275	4 270	4 900	5 100	5 300
7.	Наличие заявлений на установку телефонов в городе	4 527	4 525	4 515	4 460	4 425	5 800	5 700	5 600
8.	Наличие заявлений на установку телефонов в селе	2 814	2 860	2 870	2 875	2 879	2 750	2 700	2 650

Информационные и телекоммуникационные технологии

Таблица 4

ИНДИКАТОРЫ развития информационного общества в Старооскольском городском округе на среднесрочную перспективу до 2014 года

№ п/п	Показатели	2009 г. факт	2010 г. оценка	Прогноз		
				2011 г.	2012 г.	2013 г.
1.	Доля рабочих мест в органах местного самоуправления Старооскольского городского округа, включенных в систему электронного документооборота (%)	8,7	43,3	60,0	80,0	90,0
2.	Количество бланков документов, подаваемых населением и предприятиями в органы местного самоуправления Старооскольского городского округа с использованием информационных и телекоммуникационных технологий (ед.)	0	0	20	41	52
3.	Количество государственных и муниципальных услуг, предоставляемых в электронном виде, в том числе с использованием сети Интернет (ед.)	0	0	20	41	52
4.	Количество учащихся, работающих за 1 компьютером, подключенным к сети Интернет, используемым в учебном процессе (ед.)	22	19	17	15	13
5.	Доля занятий в общеобразовательных школах, на которых используются компьютеры и электронные образовательные материалы (%)	24	29	35	40	50
6.	Доля занятий в общеобразовательных школах, на которых в учебном процессе используется сеть Интернет (%)	10	15	20	25	30
7.	Доля врачей, использующих электронные медицинские карты пациентов, в общем количестве врачей (%)	0	0	50	70	100
8.	Количество врачей, имеющих на рабочем месте компьютер (ед.)	281	282	461	568	636

№ п/п	Показатели	2009 г. факт	2010 г. оценка	Прогноз		
				2011 г.	2012 г.	2013 г.
9.	Доля врачей, имеющих на рабочем месте компьютер, подключенный к сети Интернет, в общем количестве врачей (%)	75,4	100,0	100,0	100,0	100,0
10.	Доля лечебно-профилактических учреждений, предоставляющих электронные услуги пациентам через сеть Интернет (удаленная регистратура и онлайн-консультации по медицинским вопросам), в общем количестве медицинских учреждений (%)	0	50	50	100	100
11.	Количество студентов, окончивших вузы по специальностям в сфере информационных и телекоммуникационных технологий (ед. на 10 тыс. чел.)	9,6	8,2	9,5	9,7	7,9
12.	Количество органов и организаций бюджетной сферы, подключенных к сети Интернет по широкополосным каналам, 128 кбит/с и выше (%):					
	органы местного самоуправления	85	85	100	100	100
	учреждения здравоохранения	55	55	55	55	55
	учреждения образования	46	91	96	100	100
	учреждения культуры	5	8	17	26	35
	учреждения социальной защиты населения	66	66	100	100	100
13.	Наличие персональных компьютеров в организациях, расположенных на территории Старооскольского городского округа и у населения (ед.)	160 950	167 050	173 100	180 700	190 630
	в том числе подключенных к сети Интернет (ед.)	80 480	100 230	112 515	126 490	142 973

РАЗВИТИЕ СОЦИАЛЬНОЙ СФЕРЫ СТАРООСКОЛЬСКОГО ГОРОДСКОГО ОКРУГА

Здравоохранение

Таблица 1

**ИНДИКАТОРЫ развития сферы здравоохранения
Старооскольского городского округа на долгосрочную перспективу до 2025 года**

Показатели	2009 г. факт	2010 г. оценка	Прогноз					
			2011 г.	2012 г.	2013 г.	2015 г.	2020 г.	2025 г.
Рождаемость населения (чел. на 1 тыс. населения)	11,6	11,6	11,6	11,6	11,5	12,3	12,8	13,3
Смертность населения (чел. на 1 тыс. населения)	11,8	11,8	11,7	11,7	11,6	11,1	10,8	10,2
Младенческая смертность (чел. на 1 тыс. родившихся)	4,7	4,6	4,5	4,4	4,3	4,5	4,1	3,8
Обеспеченность населения (на 10 тыс. жителей):								
врачами	33	32	47	47	47	37	37	40
средним медицинским персоналом	102,0	97,0	107,0	107,0	107,0	110,1	110,3	110,4
койками	60,8	58,7	58,6	55,6	52,6	58,0	56,7	55,4
Обеспеченность амбулаторно-поликлиническими учреждениями (посещений в смену на 10 тыс. населения)	162,5	164,1	165,9	167,6	171,5	175,4	178,9	182,4
Обеспеченность лекарствами (от потребности), (%)	59,4	72,0	100,0	100,0	100,0	93,5	94,0	94,5
Заболееваемость на 10 тыс. населения (случаев):								
психические	179,8	179,1	178,4	177,7	177,2	169,9	168,9	167,9
венерические	59,6	54,7	53,6	53,1	52,6	118,7	118,2	117,8
Заболееваемость населения (чел. на 1 тыс. населения)	1 608,7	1 607,1	1 603,9	1 599,1	1 592,7	1 075,6	976,7	931,8
Заболееваемость детей в возрасте 0-14 лет (на 1 тыс. детей)	2 881,6	2 881,6	2 880,6	2 879,0	2 878,0	1 818,2	1 627,1	1 570,5
Число врачей общей практики (чел.)	41	44	45	46	47	119	125	131
Новые услуги населению, не оказываемые ранее (ед.)	0	39	36	10	10	18	21	22

Показатели	2009 г. факт	2010 г. оценка	Прогноз					
			2011 г.	2012 г.	2013 г.	2015 г.	2020 г.	2025 г.
Износ основных фондов учреждений здравоохранения (%)	53	53	50	48	45	56	54	53
Число врачебных амбулаторно-поликлинических учреждений (ед.) - (самостоятельных и входящих в состав лечебно-профилактических учреждений)	16	14	14	14	14	21	23	25
Число фельдшерско-акушерских пунктов (ед.)	35	34	33	32	31	26	23	21
Расходы местного бюджета на финансирование отрасли (тыс. руб.)	386 480	378 358	505 995	536 354	567 463	744 952	785 179	815 801

Образование

Таблица 2

ИНДИКАТОРЫ развития сферы образования Старооскольского городского округа на долгосрочную перспективу до 2025 года

Показатели	2009 г. факт	2010 г. оценка	Прогноз					
			2011 г.	2012 г.	2013 г.	2015г.	2020г.	2025 г.
Количество учителей дневных общеобразовательных школ (чел. на 1 тыс. учащихся)	67,0	65,3	65,2	65,6	67,4	77,8	77,8	74,4
Количество учащихся (чел.)	23 661	23 751	23 901	23 759	23 868	27 684	27 776	29 046
Количество учеников на 1 учителя (чел.)	14,8	15,2	15,3	15,2	14,8	12,9	12,8	13,4
Годовой выпуск учащихся (чел.),	1 638	1 156	1 690	1 509	1 528	1 307	1 341	1 579
<i>в том числе:</i>								
серебряные медалисты	56	26	46	48	48	51	52	58
золотые медалисты	57	38	55	57	57	38	37	41
Износ основных фондов учреждений образования (%)	31,0	14,0	14,5	15,0	15,5	17,0	17,8	18,0
Количество объектов образования (ед.),	142	139	142	143	145	147	150	150
<i>в том числе:</i>								
детские дошкольные учреждения	60	62	62	64	65	63	66	66

Показатели	2009 г. факт	2010 г. оценка	Прогноз					
			2011 г.	2012 г.	2013 г.	2015г.	2020г.	2025 г.
общеобразовательные школы	58	56	56	56	57	60	60	60
учреждения начального профессионального образования	5	3	2	0	0	5	5	5
учреждения среднего профессионального образования	5	7	8	10	10	5	5	5
высшие учебные заведения (филиалы) и т.д.	5	5	5	5	5	5	5	5
учреждения дополнительного образования	9	9	9	9	9	9	9	9
Процент учащихся, поступивших в ВУЗы после окончания школы (%)	71	76	75	75	75	70	70	71
Количество компьютеров в учреждениях образования (ед.),	2 242	2 298	2 368	2 450	2 479	2 625	2 630	2 755
<i>в том числе:</i>								
используемых для обучения	1 820	2 038	2 131	2 320	2 349	2 495	2 500	2 625
Число общеобразовательных школ, имеющих выход в Интернет (ед.)	58	56	56	55	55	60	60	60
Укомплектованность школ компьютерами (%)	96	97	99	100	100	100	100	100
Доля обучающихся в первую смену в дневных учреждениях общего образования в общем числе учащихся (%)	89,5	90,5	89,0	89,0	89,0	100,0	100,0	100,0
Количество учащихся, занимающихся во вторую смену (чел.)	2230	2 230	2 631	2 631	2 631	-	-	-
Количество представительств ВУЗов, филиалов (ед.)	5	5	5	5	5	5	5	5
Количество образовательных учреждений, участвующих в инновационной работе (ед.)	17	17	22	24	26	17	17	17
Обеспеченность дошкольными образовательными учреждениями (мест на 100 детей дошкольного возраста)	113,1	86,0	87,0	87,0	88,0	88,0	89,0	91,0
Выпуск специалистов (чел.):								
средними специальными учреждениями	999	1 145	995	943	1 133	1 754	1 762	1 840

Показатели	2009 г. факт	2010 г. оценка	Прогноз					
			2011 г.	2012 г.	2013 г.	2015 г.	2020 г.	2025 г.
Число мероприятий (ед.)	280	250	280	281	282	284	289	294
Число зрителей (чел.)	37 200	35 000	37 400	37 500	37 600	37 800	38 300	39 200
Число учреждений культурно-досугового типа (ед.)	48	48	48	48	48	48	49	49
Число культурно-досуговых мероприятий (ед.)	9 475	9 500	9 520	9 530	9 560	10 600	13 000	15 000
Число посадочных мест в учреждениях культуры досугового типа (ед.)	10 300	10 300	10 300	10 300	10 300	11 475	12 975	12 975
Число киноустановок (ед.)	13	9	9	9	9	13	13	13
Число посещения киносеансов (тыс. руб.)								
<i>в том числе:</i>								
государственная киносеть	8,0	5,7	5,7	5,7	5,7	8,3	8,4	8,5
кинотеатр ООО «Кинотеатр Парнас»	227,1	228,0	229,0	230,0	231,0	173,0	174,0	174,0
Количество детей, обучающихся в детских школах искусств (чел.)	3 486	3 486	3 486	3 486	3 486	3430	3430	3341
Расходы местного бюджета на финансирование отрасли (тыс. руб.)	261 700	284 400	289 000	292 000	295 000	307 375	451 635	663 600

Молодёжная политика

Таблица 4

**ИНДИКАТОРЫ развития сферы молодёжной политики
Старооскольского городского округа на долгосрочную перспективу до 2025 года**

Показатели	2009 г. факт	2010 г. оценка	Прогноз					
			2011 г.	2012 г.	2013 г.	2015 г.	2020 г.	2025 г.
Количество молодежных организаций (ед.)	28	29	30	30	31	30	33	32
Численность молодежи в возрасте до 30 лет (тыс. чел.)	68,2	69,2	73,0	74,0	76,0	77,0	85,2	92,7
Число детей, получивших помощь в социально-реабилитационном центре для несовершеннолетних детей (чел.)	-	-	-	-	-	3 300	3 400	3 500
Функционирование молодежного правительства (+/-)	+	+	+	+	+	+	+	+
Число центров духовного, физического воспитания и развития молодежи (ед.)	-	-	-	-	1	1	1	1
Количество публикаций молодежной газеты (ед.)	191	191	195	196	199	203	205	210
Расходы местного бюджета на финансирование отрасли (тыс. руб.)	5 946	6 120	6 555	7 020	7 518	13 472	18 457	24 179

Физическая культура и спорт

Таблица 5

**ИНДИКАТОРЫ развития сферы физической культуры и спорта
Старооскольского городского округа на долгосрочную перспективу до 2025 года**

Показатели	2009 г. факт	2010 г. оценка	Прогноз					
			2011 г.	2012 г.	2013 г.	2015 г.	2020 г.	2025 г.
Число спортивных сооружений (ед.)	596	600	602	603	604	648	668	682
<i>в том числе:</i>								
стадионы	4	4	5	6	6	5	5	5
спортивные залы	107	111	112	113	113	114	115	117
плавательные бассейны	17	17	17	17	17	17	17	18
Доля населения, регулярно занимающегося физической культурой и спортом (%)	22,7	23,2	24	25	27	36	37	38
Расходы местного бюджета на финансирование отрасли (тыс. руб.)	109 156	111 317	121 212	133 333	146 666	81299	87396	93951

Социальная защита населения

Таблица 6

**ИНДИКАТОРЫ развития сферы социальной защиты населения
Старооскольского городского округа на долгосрочную перспективу до 2025 года**

Показатели	2009 г. факт	2010 г. оценка	Прогноз					
			2011 г.	2012 г.	2013 г.	2015 г.	2020 г.	2025 г.
Общий объем социальных выплат (млн. руб.), <i>всего</i>	524,8	563,3	582,2	599,6	608,7	543,0	551,5	632,0
<i>из них:</i>								
ежемесячные пособия гражданам, имеющим детей	107,7	129,0	125,6	125,2	124,5	136,4	152,1	167,7
доплаты к пенсиям муниципальным служащим (пенсия за выслугу лет), выплаты Почётным гражданам, Героям РФ, Соц. труда, вдовам и т. д.)	3,7	4,5	4,8	5,1	5,5	2,2	2,5	2,8
компенсационные выплаты ликвидаторам аварии на ЧАЭС, «МАЯК» и т.д.	15,2	17,0	18,5	19,5	20,4	22,3	25,8	29,2
компенсации (автострахование, проезд реабилитированных, оплата услуг связи)	1,9	1,9	1,9	2,0	2,1	1,8	2,1	2,4
ежемесячная денежная компенсация расходов по оплате ЖКУ отдельным категориям граждан (ЕДК)	202,5	231,1	240,9	251,5	261,1	272,1	281,3	293,0
Количество семей, получивших субсидии на оплату жилищно-коммунальных услуг (ед.)	7 776	2 810	1 944	1 360	1 000	953	730	600
Доля населения, получившего субсидии на оплату жилищно-коммунальных услуг (%)	7,1	2,6	1,8	1,3	0,9	0,6	0,5	0,4
Численность пенсионеров (чел.)	69 764	71 700	74 100	76 200	78 100	71 500	77 500	82 200
Доля пенсионеров в общей численности населения (%)	27,2	27,9	28,7	29,4	30,1	26,5	27,9	28,8
Средний размер пенсий (руб.)	6 934,5	7 417,0	8 030,0	8 714,0	9 450,0	6 384,3	11 869,8	16 804,2
Численность граждан льготной категории (чел.)	41 986	41 637	41 220	41 096,	40 970	46 500	48 000	50 000
Доля льготников в общей численности населения (%)	16,5	15,9	15,5	15,2	14,8	17,2	17,3	17,5

Показатели	2009 г. факт	2010 г. оценка	Прогноз					
			2011 г.	2012 г.	2013 г.	2015 г.	2020 г.	2025 г.
Число социальных работников, оказывающих социальную помощь на дому престарелым гражданам и инвалидам (чел.)	126	121	122	137	137	126	126	126
Количество престарелых граждан и инвалидов, обслуживаемых на дому социальными работниками (чел.)	1 162	1 091	1 090	1 200	1 200	1 157	1 157	1 157
Количество неблагополучных семей (ед.)	137	126	130	130	130	70	60	50

БЕЗОПАСНОСТЬ И БОРЬБА С ПРЕСТУПНОСТЬЮ В СТАРООСКОЛЬСКОМ ГОРОДСКОМ ОКРУГЕ

Динамика показателей преступности по Старооскольскому городскому округу на долгосрочную перспективу до 2025 года

Показатели	2009 г. факт	2010 г. оценка	Прогноз					
			2011 г.	2012 г.	2013 г.	2015 г.	2020 г.	2025 г.
Зарегистрировано преступлений (ед.)	3 798	3 196	3 162	3 164	3 170	3 372	3 397	3 440
Совершено преступлений (ед.):								
против личности	655	623	578	579	580	581	585	591
против собственности	2 100	1 938	2 251	2 240	2 239	2 238	2 236	2 235
тяжкие и особо тяжкие	1 215	906	1 117	1 118	1 118	1 119	1 121	1 123
Коэффициент уровня преступности (на 10000 населения)	149	123	129	128	127	125	122	121
Коэффициент смертности от всех видов транспортных травм (на 10000 населения)	1,21	1,40	0,55	0,54	0,53	0,52	0,51	0,50
Число преступлений, совершенных несовершеннолетними и при их соучастии (ед.)	129	63	108	100	102	294	295	297

РАЗВИТИЕ ПРОМЫШЛЕННОГО КОМПЛЕКСА СТАРООСКОЛЬСКОГО ГОРОДСКОГО ОКРУГА

Основные показатели развития промышленных предприятий Старооскольского городского округа на долгосрочную перспективу до 2025 года

Показатели	Ед. изм.	2009 г. факт	2010 г. оценка	Прогноз				
				2011 г.	2012 г.	2013 г.	2015 г.	2025 г.
Количество промышленных предприятий	ед.	44	44	44	44	45	42	42
Объем отгруженных товаров собственного производства, выполненных работ и услуг собственными силами	млн. руб.	88 155,5	117 270,8	131 233,1	138 066,4	150 909,7	241 483,0	320 814,0
Темп роста к предыдущему году	%	72,6	133,0	111,9	105,2	109,3	178,9	132,8
Объем отгруженных товаров на 1 жителя	тыс. руб./чел.	343,5	455,9	508,7	533,5	581,3	894,4	1 125,7

**СОЗДАНИЕ КОНКУРЕНТОСПОСОБНОГО СЕЛЬСКОХОЗЯЙСТВЕННОГО ПРОИЗВОДСТВА
В СТАРООСКОЛЬСКОМ ГОРОДСКОМ ОКРУГЕ**

**ИНДИКАТОРЫ развития агропромышленного комплекса
Старооскольского городского округа на долгосрочную перспективу до 2025 года**

Показатель	Ед. изм.	2009 г. факт	2010 г. оценка	Прогноз					
				2011 г.	2012 г.	2013 г.	2015 г.	2020 г.	2025 г.
Выпуск продукции сельского хозяйства всеми сельхозпроизводителями (в действующих ценах), <i>всего</i>	млн. руб.	4 180	4 230	4 920	5 300	5 630	7 600	8 880	10 087
в % к предыдущему году в сопоставимых ценах	%	99,0	97,2	109,2	102,8	101,0	101,0	101,0	101,0
Производство основных видов сельскохозяйственной продукции (в хозяйствах всех категорий):									
Зерно (в весе после доработки)	тыс. тонн	86,9	25	85	90	100	115	115	115
Сахарная свекла	тыс. тонн	32,6	70	110	120	130	50	50	50
Подсолнечник	тыс. тонн	10,3	5	9	9	9	12	13	13
Картофель	тыс. тонн	36,6	25	35	36	37	47	47	47
Овощи	тыс. тонн	12,9	10	12,1	12,2	12,5	15	15	15
Скот и птица (в живом весе)	тыс. тонн	40,9	40,5	40,5	40,5	40,5	40,5	45,0	50,0
<i>в том числе:</i>									
птица	тыс. тонн	27,2	25	25	25	25	25	25	25
свиньи	тыс. тонн	11,3	11,7	11,7	11,7	11,7	11	15,5	20,5
Молоко	тыс. тонн	47,5	63	72	75	75	72	75	75
Яйца	млн. штук	12,5	13	13,5	14	14	14	14	14

РАЗВИТИЕ МАЛОГО И СРЕДНЕГО ПРЕДПРИНИМАТЕЛЬСТВА

ИНДИКАТОРЫ развития малого и среднего предпринимательства в Старооскольском городском округе на долгосрочную перспективу до 2025 года

Показатели	Ед. изм.	2009 г. факт	2010 г. оценка	Прогноз					
				2011 г.	2012 г.	2013 г.	2015 г.	2020 г.	2025 г.
1. Количество малых и средних предприятий (юридических лиц), <i>всего по состоянию на конец года</i>	ед.	3 260	3 181	3 245	3 310	3 376	2 830	2 920	2 980
<i>в том числе:</i>									
малых предприятий	ед.	3 169	3 096	3 158	3 221	3 285	2 715	2 800	2 850
средних предприятий	ед.	91	85	87	88	90	115	120	130
2. Среднесписочная численность работников (без внешних совместителей) по малым и средним предприятиям (юридическим лицам), <i>всего</i>	тыс. чел.	34,1	32,8	33,5	34,1	34,8	52,9	59,5	65,7
<i>в том числе:</i>									
малых предприятий	тыс. чел.	21,5	21,0	21,4	21,8	22,3	40,3	44,5	49,1
средних предприятий	тыс. чел.	12,6	11,8	12,0	12,3	12,5	12,6	15	16,6
3. Оборот малых и средних предприятий (юридических лиц) по всем видам экономической деятельности (в ценах соответствующих лет)	млн. руб.	36 091,1	25 861,2	27 412,9	29 057,6	30 801,1	18 038,0	24 932,0	32 747,0
в % к предыдущему году	%		71,7	106,0	106,0	106,0	105,0	106,0	106,0
<i>в том числе:</i>									
по малым предприятиям	млн. руб.	32 883,9	22 768,8	24 134,9	25 583,0	27 118,0	8 014,0	11 872,0	15 597,0
в % к предыдущему году	%		69,2	106,0	106,0	106,0	105,0	107,0	106,0
по средним предприятиям	млн. руб.	3 207,2	3 092,4	3 277,9	3 474,6	3 683,1	10 024,0	13 060,0	17 150,0

Показатели	Ед. изм.	2009 г. факт	2010 г. оценка	Прогноз					
				2011 г.	2012 г.	2013 г.	2015 г.	2020 г.	2025 г.
в % к предыдущему году	%		96,4	106,0	106,0	106,0	104,0	106,0	106,0
4. Фонд начисленной заработной платы малых предприятий	млн. руб.	2 046,5	1 998,9	2 184,8	2 228,5	2 273,1	3 400,0	3 700,0	4 000,0
в % к предыдущему году	%		97,7	109,3	102,0	102,0	106,3	108,8	108,1
5. Фонд начисленной заработной платы средних предприятий	млн. руб.	1 074,4	1 006,2	1 227,7	1 252,2	1 277,3	1 850,0	2 100,0	2 400,0
в % к предыдущему году	%		93,7	122,0	102,0	102,0	111,3	113,5	141,3
6. Среднесписочная численность индивидуальных предпринимателей	чел.	8 262	8 209	8 260	8 430	8 600	8 950	10 000	10 900
в % к предыдущему году	%		99,4	100,6	102,1	102,0	104,1	102,0	102,0
<i>в том числе:</i>									
имеющих рабочую силу	чел.	1 952	1 937	1 949	1 989	2 030	1 950	2 075	2 200
7. Среднесписочная численность работающих у индивидуальных предпринимателей	чел.	6 562	6 509	6 550	6 685	6 819	7 000	7 400	7 800
8. Налоговые поступления	млн. руб.	2 021,9	2 008,8	2 290,0	2 335,8	2 382,5	2 500,0	2 700,0	3 100,0
<i>в том числе:</i>									
от малых предприятий	млн. руб.	1 516,4	1 506,6	1 717,5	1 751,9	1 786,9	1 810,0	2 000,0	2 290,0
от индивидуальных предпринимателей	млн. руб.	505,5	502,2	572,5	584,0	595,6	690,0	700,0	810,0

РАЗВИТИЕ ПОТРЕБИТЕЛЬСКОГО РЫНКА СТАРООСКОЛЬСКОГО ГОРОДСКОГО ОКРУГА

ИНДИКАТОРЫ развития потребительского рынка Старооскольского городского округа на долгосрочную перспективу до 2025 года

Показатели	Ед. изм.	2009 г. факт	2010 г. оценка	Прогноз					
				2011 г.	2012 г.	2013 г.	2015 г.	2020 г.	2025 г.
Количество предприятий розничной торговли, <i>всего</i>	ед.	990	1 006	1 014	1 017	1 022	932	949	966
<i>в том числе:</i> - продовольственных	ед.	207	213	217	219	221	142	142	143
- непродовольственных	ед.	631	640	643	643	646	602	602	602
- смешанного типа	ед.	152	153	154	155	155	188	205	221
Торговая площадь предприятий розничной торговли	кв. м	172 506	176 136	184 136	186 686	187 236	312 398	314 498	317 998
Торговая площадь предприятий розничной торговли на 1 тыс. жителей	кв. м	672,1	684,7	713,7	721,4	721,2	1 157,0	1 131,3	1 115,8
Количество розничных рынков	ед.	7	7	7	7	7	7	7	7
Количество оптовых рынков	ед.	1	1	1	1	1	1	1	1
Количество предприятий мелкорозничной сети (киоски, павильоны)	ед.	387	382	377	347	317	100	100	100
Количество торговых центров	ед.	12	13	15	16	16	25	25	25
Количество предприятий оптовой торговли	ед.	80	80	80	80	80	80	80	80
Количество предприятий общественного питания	ед.	327	328	329	330	331	321	326	331
Количество посадочных мест в предприятиях общественного питания	ед.	19 879	19 929	19 959	19 984	20 034	21 531	21 911	22 391

Показатели	Ед. изм.	2009 г. факт	2010 г. оценка	Прогноз					
				2011 г.	2012 г.	2013 г.	2015 г.	2020 г.	2025 г.
<i>в том числе:</i>	тыс. руб.	2 083	2 414	2 565	2 796	3 094	4 276	6 002	7 409
- предприятий розничной торговли	тыс. руб.	414,1	437,7	473,5	521,0	568,0	1 106,4	1 477,0	1 819,5
- предприятий общественного питания	тыс. руб.	486,1	547,3	611,5	678,1	762,2	697,6	842,2	950,2

РАЗВИТИЕ ПЛАТНЫХ УСЛУГ НАСЕЛЕНИЮ СТАРООСКОЛЬСКОГО ГОРОДСКОГО ОКРУГА

ИНДИКАТОРЫ развития платных услуг населению
Старооскольского городского округа на долгосрочную перспективу до 2025 года

(млн. руб.)

Показатели	2009 г. факт	2010 г. оценка	Прогноз					
			2011 г.	2012 г.	2013 г.	2015 г.	2020 г.	2025 г.
Платные услуги, в том числе:								
бытовые услуги	1 060,3	1 210,0	1 360,0	1 515,0	1 705,0	1 497,0	1 815,8	2 058,1
транспортные услуги	632,0	752,1	879,9	1 038,3	1 214,8	4 237,4	5 314,4	6 184,1
услуги связи	143,6	170,9	200,0	234,0	273,8	330,5	407,6	482,3
жилищные услуги	488,4	581,2	674,1	783,0	916,1	910,2	1 139,8	1 326,4
коммунальные услуги	2 125,8	2 540,4	2 946,8	3 477,3	4 065,4	2 313,5	2 901,4	3 421,0
услуги учреждений культуры	28,7	34,2	40,0	47,6	53,8	106,2	133,2	155
туристские услуги	23,1	27,5	31,9	37,9	44,4	23,6	29,6	34,5
услуги физкультуры и спорта	28,7	34,2	40,7	47,7	55,6	70,8	88,8	103,4
услуги гостиниц и аналогичных средств размещения	40,3	48,0	56,2	65,2	75,8	271,5	340,5	396,2
медицинские услуги	430,9	513,9	601,2	697,4	815,3	767,2	1 006,6	1 171,3
санаторно-оздоровительные услуги	1,2	1,4	1,7	1,9	2,3	11,8	14,8	17,2
ветеринарные услуги	35,6	42,4	49,2	57,0	66,7	35,4	44,4	51,7
услуги правового характера	8,6	10,3	11,9	13,8	16,1	94,4	118,4	137,8
услуги в системе образования	571,7	683,2	792,5	919,3	1 073,4	920,7	1 184,3	1 378,0
прочие виды платных услуг	126,4	150,4	179,0	207,6	241,5	212,5	266,5	310,1
Объём платных услуг, всего	5 745,5	6 800,0	7 865,0	9 143,0	10 620,0	11 802,7	14 806,2	17 227,1

БЮДЖЕТНЫЙ ПОТЕНЦИАЛ СТАРООСКОЛЬСКОГО ГОРОДСКОГО ОКРУГА

Прогноз основных показателей бюджетного потенциала Старооскольского городского округа на долгосрочную перспективу до 2025 года

(тыс. руб.)

Показатели	2009 г. факт	2010 г. факт	Прогноз					
			2011 г.	2012 г.	2013 г.	2015 г.	2020 г.	2025 г.
I. Доходы, всего	4 681 673	4 355 296	5 170 277	5 480 494	5 776 441	6 831 416	7 200 313	7 560 328
<i>в том числе:</i>								
1. Собственные доходы	2 945 458	2 697 167	3 326 371	3 525 954	3 716 355	3 796 803	4 001 830	4 201 922
<i>в том числе:</i>								
1.1. Налоговые доходы	1 725 305	1 836 411	1 967 852	2 085 923	2 198 562	3 052 445	3 217 278	3 378 141
<i>из них:</i>								
налог на доходы физических лиц	681 080	761 346	800 666	848 705	894 536	1 522 279	1 604 482	1 684 707
единый налог на вменённый доход	141 015	165 155	170 500	180 730	190 489	234 862	247 545	259 922
единый сельхозналог	-1 812	378	446	473	498	844	889	934
налог на имущество физических лиц	22 125	27 635	3 370	3 572	3 765	18723	19734	20721
земельный налог	857 137	813 949	920 000	975 200	1 027 861	1 244 313	1 311 506	1 377 081
государственная пошлина	24 615	67 020	72 329	76 669	80 809	31 424	33 121	34 777
1.2. Неналоговые доходы	903 901	860 756	1 358 519	1 440 031	1 517 793	505 251	532 534	559 161
<i>из них:</i>								
доходы от аренды земли	67 264	105 348	78 000	82 680	87 145	92 457	97 450	102 322
доходы от аренды имущества	108 144	123 305	80 000	84 800	89 379	123 208	129 861	136 355
плата за негативное воздействие на окружающую среду	28 911	24 332	27 250	28 885	30 445	30 324	31 961	33 559
1.3. Доходы от продажи услуг, оказываемых муниципальными учреждениями	316 252	327 451	421 356	446 637	470 755	239 107	252 018	264 619

Показатели	2009 г. факт	2010 г. факт	Прогноз					
			2011 г.	2012 г.	2013 г.	2015 г.	2020 г.	2025 г.
2. Фонды компенсаций от бюджетов других уровней	1 736 215	1 658 129	1 843 906	1 954 540	2 060 086	3 034 614	3 198 483	3 358 407
II. Расходы, всего	4 727 937	4 491 934	5 488 798	5 818 126	6 132 305	7 187 185	7 575 293	7 954 058
<i>в том числе:</i>								
общегосударственные вопросы	246 586	324 498	503 383	533 586	562 400	412 091	434 344	456 061
национальная безопасность и правоохранительная деятельность	40 926	38 811	48 230	51 124	53 884	73 944	77 937	81 834
национальная экономика	264 918	301 042	491 101	520 567	548 678	300 021	316 222	332 033
жилищно-коммунальное хозяйство	863 567	464 685	706 265	748 641	789 068	826 320	870 941	914 488
охрана окружающей среды	5 502	0	0	0	0	21 018	22 153	23 260
образование	1 904 028	1 786 908	2 174 077	2 304 522	2 428 966	3 075 680	3 241 766	3 403 855
культура, кинематография, средства массовой информации	183 255	192 017	288 773	306 099	322 629	309 876	326 609	342 940
здравоохранение и спорт	564 983	438 057	563 047	596 830	629 058	1 220 045	1 285 928	1 350 224
социальная политика	654 172	945 916	713 922	756 757	797 622	948 191	999 394	1 049 363
III. Дефицит (-); профицит (+)	-46 264	-136 638	- 318 521	- 337 632	- 355 864	-355 769	-374 980	-393 729

**ИНДИКАТОРЫ развития муниципальной инвестиционной деятельности
Старооскольского городского округа по отраслям социальной сферы**

Индикаторы реализации	Ед. изм.	2009 г. факт	2010 г. оценка	Прогноз					
				2011 г.	2012 г.	2013 г.	2015 г.	2020 г.	2025 г.
Объём инвестиций в основной капитал за счёт всех источников финансирования (в действующих ценах), всего	тыс. руб.	272 987	212 522	903 627	976 822	1 064 736	1 680 124	2 637 795	4 141 337
в % к предыдущему году			78	107,5	108,1	109,0	157	157	157
<i>в том числе:</i>									
здравоохранение, физическая культура, спорт и социальное обеспечение	тыс. руб.	22 106	22 630	63 959	69 141	75 363	419 583	658 745	1 034 230
образование	тыс. руб.	82 839	40 745	74 950	81 021	88 313	399 244	626 813	984 096
культура и искусство	тыс. руб.	11 989	2 070	9 918	10 721	11 686	64 350	101 029	158 615
коммунальное строительство	тыс. руб.	156 052	147 077	159 750	172 690	188 232	796 948	1 251 208	1 964 397
Объём инвестиций (в основной капитал), в том числе по источникам финансирования:	тыс. руб.	272 987	212 522	903 627	976 822	1 064 736	1 671 579	2 366 232	3 353 577
из федерального бюджета	тыс. руб.	0	0	595 050	643 249	701 141	300 222	420 311	588 435
из областного бюджета	тыс. руб.	34 023	8 928	0	0	0	365 488	511 683	716 356
из местного бюджета	тыс. руб.	238 964	203 594	308 577	333 573	363 594	852 805	1 193 927	1 671 498
прочие источники (средства инвесторов)	тыс. руб.	0	0	0	0	0	153 064	240 311	377 288
Развитие отраслей социальной сферы									
Ввод в эксплуатацию за счет всех источников финансирования:									
город Старый Оскол									
Учреждений образования									

Индикаторы реализации	Ед. изм.	2009 г. факт	2010 г. оценка	Прогноз					
				2011 г.	2012 г.	2013 г.	2015 г.	2020 г.	2025 г.
Строительство детского сада в мкр. Юбилейный	тыс. руб.	1 009	476						
Реконструкция детского сада в мкр. Королева	мест	250							
Строительство детского сада в мкр. Восточный	мест				220				
Школа в мкр. индивидуальной застройки «Пушкарская дача»	уч. мест						792		
Детский сад в мкр. индивидуальной застройки «Пушкарская дача»	мест						220		
Строительство детского сада в мкр. Дубрава, квартал 3	мест					220			
Строительство детского сада в мкр. Степной	мест				330				
Строительство детского сада в мкр. индивидуальной застройки Северный	мест				220				
Школа в мкр. Южный, 1 очередь	уч. мест					792			
Университет в северо-восточном микрорайоне	уч. мест					700			
Строительство школы в мкр. Северный	уч. мест					1100			
Строительство школы в мкр. Степной	уч. мест				1 272				
Школа в мкр. индивидуальной застройки Северный	уч. мест					792			
Больничных учреждений									
Городская больница № 2, корпус В	коек			120					
Станция переливания крови в мкр. Буденного	пос./см.				100				
Детская многопрофильная больница	коек				300				
Больница мкр. Степной	коек					144			
Центр здоровья	коек		12 602						
Детская многопрофильная больница	коек					190			

Индикаторы реализации	Ед. изм.	2009 г. факт	2010 г. оценка	Прогноз					
				2011 г.	2012 г.	2013 г.	2015 г.	2020 г.	2025 г.
Реконструкция детского сада в с. Городище на 100 мест	мест		100						
Строительство парков в с. Городище (ул. Мичурина, МТФ и ул. Рабочая)	шт.					1			
Строительство внутрипоселковых дорог	км				21,6				
Строительство Дома культуры в с. Городище	мест							120	
Водоснабжение (35,6 км, 2 скважины, 2 башни)	км/скв./б.				25,6/-1	10/-1			
Дмитриевская сельская территория									
Строительство внутрипоселковых дорог	км				8,9				
Водоснабжение	км/скв./б.				0,6/1/-	0,6/-/-			
Долгополянская сельская территория									
Строительство Центра врача общей практики в с. Долгая Поляна	пос./см.				40				
Строительство внутрипоселковых дорог	км			13,72	2,23				
Строительство стадиона в с. Долгая Поляна	мест					500			
Парк в с. Долгая Поляна	шт.		1						
Знаменская сельская территория									
Строительство парка в с. Знаменка	шт.	1							
Строительство внутрипоселковых дорог	км			0,8					
Строительство центра врача общей практики в с. Новониколаевка	мест					40			
Казачанская сельская территория									
Строительство парка в с. Казачок	шт.	1							
Строительство внутрипоселковых дорог	км			0,75	4,9				
Строительство центра врача общей практики в с. Казачок	шт.	1							
Строительство парка в с. Ивановка	шт.				1				

Индикаторы реализации	Ед. изм.	2009 г. факт	2010 г. оценка	Прогноз					
				2011 г.	2012 г.	2013 г.	2015 г.	2020 г.	2025 г.
Строительство внутрипоселковых дорог	км			4	2,8				
Водоснабжение (12,7 км, 3 скважины, 1 башня)	км/скв./б.				5,1/2/1	1,4/1/-			
Озерская сельская территория									
Строительство внутрипоселковых дорог	км			9	5,1				
Водоснабжение (16,4 км, 3 скважины, 2 башни)	км/скв./б.				5,1/2/1	1,4/1/-			
Песчанская сельская территория									
Строительство внутрипоселковых дорог	км			1,4	1,9				
Водоснабжение (11,5 км, 2 скважины, 3 башни)	км/скв./б.				2,9/-/-	2,9/-/-			
Строительство парка в с. Новоселовка	шт.				1				
Потуданьская сельская территория									
Строительство внутрипоселковых дорог	км			5,5					
Водоснабжение (6,4 км, 1 скважина, 1 башня)	км/скв./б.				2,4/-/-	4/-/-			
Роговатовская сельская территория									
Больница в с. Роговатое	коек					40			
Реконструкция спорткомплекса в с. Роговатое	мест					500			
Строительство внутрипоселковых дорог	км			10,7	8				
Водоснабжение (15,62 км, 1 скв., 2 башни)	км/скв./б.				8/-/-	5,5/-/-			
Солдатская сельская территория									
Строительство парка в с. Солдатское	шт.		1						
Строительство внутрипоселковых дорог	км			1,3	11,9				
Водоснабжение 3 км, 2 скважины	км/скв.				3/2				
Строительство парка в с. Терновое	шт.					1			
Сорокинская сельская территория									

Индикаторы реализации	Ед. изм.	2009 г. факт	2010 г. оценка	Прогноз					
				2011 г.	2012 г.	2013 г.	2015 г.	2020 г.	2025 г.
Строительство детского сада в с. Сорокино	мест			50					
Строительство внутрипоселковых дорог	км			2,01	2,9				
Водоснабжение (10,7 км, 1 скважина, 1 башня)	км/скв./б.		4,7		6/1/1				
Строительство парка в с. Сорокино	тыс. руб.			500					
Строительство Центра врача общей практики в с. Сорокино	мест					40			
Федосеевская сельская территория									
Строительство внутрипоселковых дорог	км			1,3	7,2				
Водоснабжение (39,8 км, 3 скважины, 2 башни)	км/скв./б.				19,1/2/-	4,4/1/-			
Газоснабжение	км			2,7					
Шаталовская сельская территория									
Водоснабжение (1,3 км, 2 скважины, 2 башни)	км/скв./б.				1,3/2/2				
Строительство парка в с. Шаталовка	шт.	1							
Строительство внутрипоселковых дорог	км			0,6	2,9				

».

«Раздел 8. ПРОГРАММА СОЦИАЛЬНО-ЭКОНОМИЧЕСКОГО РАЗВИТИЯ СТАРООСКОЛЬСКОГО ГОРОДСКОГО ОКРУГА НА СРЕДНЕСРОЧНУЮ ПЕРСПЕКТИВУ ДО 2014 ГОДА

8.1. Цель и основные задачи программы социально-экономического развития Старооскольского городского округа на среднесрочную перспективу до 2014 года

Решение стоящих перед городским округом задач определяется основной стратегической целью - повышением качества жизни населения, созданием благоприятных условий хозяйствования, социальной стабильностью, общественной безопасностью.

Цель социально-экономического развития на среднесрочную перспективу до 2014 года четко определена исходя из ценностных ориентиров общества, обеспечивающих переход к инновационной экономике и устойчивой социальной политике.

Для достижения цели необходимо решить следующие основные задачи:

1. Активизация инвестиционной и предпринимательской деятельности.
2. Формирование благоприятного социального климата для деятельности и здорового образа жизни населения.
3. Качественный экономический рост территории.
4. Формирование современного информационного общества с использованием Интернет - технологий;
5. Развитие инвестиционной инфраструктуры с применением механизмов государственно-частного партнерства на взаимовыгодных условиях.

8.2. Система программных мероприятий

Ключевые проекты и мероприятия Программы социально-экономического развития Старооскольского городского округа на среднесрочную перспективу до 2014 года (далее – Программа) в разрезе отраслей деятельности городского округа отражены в приложении 17.

Функциональный механизм реализации Программы включает следующие элементы:

стратегическое планирование и прогнозирование (определение стратегических направлений, темпов развития хозяйственного комплекса, его важнейших отраслевых комплексов);

развитие малого и среднего предпринимательства, поддержка инновационно активных малых и средних форм хозяйствования;

повышение конкурентоспособности промышленности, развитие высокотехнологичных производств;

развитие информационных и телекоммуникационных технологий.

Комплексный подход к решению проблем, выявленных в ходе анализа социально-экономического развития территории за ряд предшествующих периодов,

предусматривает разработку подпрограмм в структуре Программы, включающей решение вопросов реструктуризации, развития инфраструктуры, менеджмента, маркетинга, повышения эффективности использования собственности, качества подготовки персонала, развитие существующих источников полного ресурсного и современного информационного обеспечения.

Целевые муниципальные программы в сфере жизнеобеспечения ориентированы на комплексное развитие инфраструктуры жизнеобеспечения населения, а также организаций и предприятий городского округа различных форм хозяйствования.

Таблица 23

Сфера жизнеобеспечения

Цель	Комплексное развитие инфраструктуры на основе рационального использования территории и природных ресурсов, современной архитектуры, строительства, коммуникаций, коммунального хозяйства и соблюдения экологических стандартов.
Критерии	Уровень обеспеченности населения благоустроенным жильем. Объем и качество жилищно-коммунальных услуг. Уровень затрат на содержание ЖКХ в бюджете. Соблюдение ПДК по экологии.
Проблемы	Низкие темпы улучшения жилищных условий. Нерациональный расход, потери энергоресурсов и воды. Экологические проблемы. Несовершенство управления муниципальными унитарными предприятиями.
Идеи	Ликвидация ветхого и аварийного фонда. Снижение энергоемкости и потерь в сетях. Улучшение благоустройства и дорог. Передача имущества предприятий в концессию. Улучшение экологической обстановки.
Прогноз показателей	Общая площадь жилья на человека – до 27 кв. м./чел., обеспеченность благоустроенным жильем - до 99% населения. Сокращение потерь энергоресурсов, газа и воды до 20%. Доведение площади твердого покрытия дорог до 100%. Обеспечение нормативного уровня ПДК.
Эффект	Создание чистой безопасной среды обитания населения и благоприятных условий для деятельности предприятий. Улучшение качества жилья и жилищно-коммунальных услуг. Сокращение потерь энергоресурсов, газа и воды. Повышение эффективности использования имущества муниципальных унитарных предприятий.

Таблица 24

Производственная сфера

Цель	Всемерное удовлетворение потребностей экономики в продукции предприятий с высоким качеством при минимальных затратах и диверсификации видов экономической деятельности.
Критерии	Рост объемов производства. Увеличение прибыли. Рост производительности труда. Повышение качества и конкурентоспособности продукции.

	Создание новых рабочих мест. Повышение уровня использования производственных мощностей. Повышение заработной платы. Изменение удельного веса видов экономической деятельности в общем объеме производства.
Проблемы	Низкая конкурентоспособность предприятий. Критический износ основных фондов. Слабое использование научного потенциала. Неразвитость инфраструктуры рынка. Недостаток источников инвестирования.
Идеи	Создание и сертификация систем качества. Создание импортозамещающих производств. Развитие легкой промышленности. Внедрение ресурсосберегающих технологий. Развитие транспортного узла. Развитие инфраструктуры рынка. Поддержка малого и среднего предпринимательства. Активизация инновационной деятельности.
Прогноз показателей	Рост объемов производства к 2013 году в 1,3-1,5 раза. Восстановление объемов прибыли предприятий до докризисного уровня. Достижение уровня использования производственных мощностей до 70-80%. Рост производительности труда в 1,3 раза.
Эффект	Обеспечивается стабильный качественный экономический рост. Насыщение рынка отечественными товарами с учетом спроса. Улучшение качества и конкурентоспособности продукции. Городской округ становится центром инновационных технологий с развитым транспортным узлом.

Таблица 25

Социальная сфера

Цель	Обеспечение всестороннего развития личности на основе образования, культуры, здравоохранения, здорового образа жизни населения, забота об уровне жизни, условиях труда, внедрение принципов справедливости и демократизации общества.
Критерии	Соотношение среднедушевых доходов и величин прожиточного минимума. Ожидаемая продолжительность жизни. Средний уровень образования. Число заболеваний на 1000 человек. Уровень безработицы.
Проблемы	Рост числа малообеспеченных семей. Возрастание нагрузки на местный бюджет. Кризис традиционных национальных ценностей.
Идеи	Расширение сферы платных услуг. Улучшение качества предоставляемых услуг. Упорядочение действия льгот.
Прогноз показателей	К 2013 году улучшение демографической ситуации. Превышение среднедушевых доходов над уровнем прожиточного минимума. Доля занятых лиц в частном бизнесе до 40% от числа трудоспособного населения.

Эффект	Увеличение доли населения, обратившегося к компенсационным механизмам для повышения своего жизненного уровня. Улучшение индекса здоровья населения. Улучшение социальной ситуации в округе.
---------------	---

Таблица 26

Финансово-экономическая сфера

Цель	Соблюдение пропорций планомерного развития Старооскольского городского округа на основе максимизации доходов бюджета, роста чистой прибыли предприятий, эффективного использования муниципального имущества, роста инвестиций, развития рыночных институтов и сферы малого и среднего предпринимательства.
Критерии	Рост объемов производства, рост производительности труда, повышение отдачи основных фондов. Увеличение финансовых результатов городского округа. Увеличение удельного веса развития территории и объемов капиталовложений. Рост реальных денежных доходов населения. Рост доли имущественных налогов в бюджете городского округа.
Проблемы	Стимулирование экономического роста на основе снижения налогового бремени. Максимизация размеров страховых взносов в Пенсионный фонд РФ. Оптимизация расходов бюджета городского округа и повышение эффективности использования средств городского округа. Повышение доходности бюджета городского округа от использования муниципального имущественного комплекса. Обеспечение самокупаемости и самофинансирования отраслей городского хозяйства.
Идеи	Установление на долгосрочной основе для бюджета городского округа дополнительных нормативов отчислений от федеральных и региональных налогов и сборов. Повышение эффективности муниципальных закупок для нужд бюджетных учреждений. Оптимизация расходов бюджета городского округа с помощью конкурсного размещения муниципального заказа. Создание эффективной муниципальной системы управления финансовыми потоками.
Прогноз показателей	Темпы экономического роста - 5% в год. Снижение уровня инфляции к 2013 году до 5%. Рост доходной части бюджета городского округа до 5 млрд. руб. Рост реальных денежных доходов населения в 3,5 раза.
Эффект	Сбалансированный бюджет городского округа. Стабильно функционирующие предприятия. Городской округ становится центром деловой активности.

Таблица 27

Управленческая сфера

Цель	Развитие местного самоуправления, соблюдение законности и правопорядка, эффективное взаимодействие представительного и исполнительно-распорядительного органов местного самоуправления городского округа.
Критерии	Затраты на содержание аппарата управления. Число работников управленческой сферы. Надежность работы управленческой сферы. Количество протестов, вынесенных прокурором, на муниципальные нормативные акты органов местного самоуправления городского округа.
Проблемы	Отсутствие четкого определения компетенции властных структур городского округа и области. Отсутствие концепции муниципального управления. Отсутствие процедур сотрудничества органов местного самоуправления и региональных структур управления в решении отдельных вопросов городского округа.
Идеи	Преобразование городского округа из моноиндустриальной административно-хозяйственной системы в полифункциональную (разносторонне развитый деловой центр). Перенос тяжести финансирования общественных услуг на конечных потребителей.
Прогноз показателей	Оптимизация численности аппарата управления.
Эффект	Гармонизация взаимоотношений между органами местного самоуправления и государственными органами управления. Концентрация усилий органов местного самоуправления на решении проблем хозяйства городского округа и социального обеспечения граждан. Развитие системы общественного самоуправления. Сокращение затрат на систему управления.

Таблица 27а

Информационная и телекоммуникационная сфера

Цель	Улучшение качества жизни граждан, развитие информационных и телекоммуникационных технологий с использованием сети Интернет, вовлечение в современные информационные компьютерные процессы недостаточно грамотных пользователей, внедрение программно-целевого подхода к развитию информационного общества и формированию электронного правительства в Старооскольском городском округе.
Критерии	Рост количества персональных компьютеров в организациях и у населения. Увеличение количества студентов, окончивших ВУЗы по специальностям в сфере информационных и телекоммуникационных технологий. Увеличение количества рабочих мест, обеспеченных персональным компьютером. Количество муниципальных услуг, предоставляемых в электронном виде, в том числе с использованием сети Интернет.
Проблемы	Формирование новой информационной культуры специалистов. Информационно-телекоммуникационное неравенство и в следствии компьютерная безграмотность. Сложность реализации мероприятий по защите информации от несанкционированного доступа.
Идеи	Повышение доступности для населения и организаций современных электронных услуг в сфере информационных и телекоммуникационных

	<p>технологий.</p> <p>Внедрение новых методов оказания образовательных, медицинских, иных социальных услуг, включая дистанционное обслуживание населения (через Интернет или мобильную связь).</p> <p>Увеличение объемов и качества муниципальных услуг в электронном виде.</p>
Прогноз показателей	<p>Эффективное и целенаправленное управление информационными процессами в различных сферах жизнедеятельности городского округа, включая социальную сферу.</p> <p>Ускоренный информационный обмен.</p> <p>Обеспечение полной информационной прозрачности деятельности органов местного самоуправления.</p>
Эффект	<p>Развитие современного информационного общества Старооскольского городского округа.</p> <p>Улучшение качества и конкурентоспособности оказания муниципальных услуг.</p> <p>Открытость информации о деятельности органов местного самоуправления.</p> <p>Сокращение времени согласования и рассмотрения документов в органах местного самоуправления.</p>

В соответствии с Федеральным законом от 20 июля 1995 года № 115-ФЗ «О государственном прогнозировании и программах социально - экономического развития Российской Федерации» программа социально-экономического развития на среднесрочную перспективу на период до 5 лет является основным инструментом реализации мероприятий долгосрочного стратегического плана, отражающего цели, приоритеты и важнейшие задачи социально - экономического развития на долгосрочную перспективу.

Основные положения Программы отражают официальную экономическую политику Старооскольского городского округа на среднесрочный период до 2014 года.

Мониторинг реализации мероприятий Программы является способом контроля за качественным выполнением планируемых мероприятий, направленных на социально-экономическое развитие Старооскольского городского округа.

**МЕРОПРИЯТИЯ ПРОГРАММЫ СОЦИАЛЬНО-ЭКОНОМИЧЕСКОГО РАЗВИТИЯ
СТАРООСКОЛЬСКОГО ГОРОДСКОГО ОКРУГА НА СРЕДНЕСРОЧНУЮ ПЕРСПЕКТИВУ ДО 2014 ГОДА**

1. Жилищно-коммунальное хозяйство

Перечень программ по направлению «Обеспечение высокого качества среды обитания населения в муниципальном образовании»

Наименование программы	Мероприятия на долгосрочную и среднесрочную перспективы	Ответственные от органов местного самоуправления муниципального образования (МО)
Улучшение жилищных условий населения		
1. Программа улучшения жилищных условий населения	Капитальный ремонт жилых домов	Департамент по жилищно-коммунальному хозяйству, департамент по строительству
Повышение эффективности системы жилищно-коммунального обслуживания населения и благоустройства территорий		
2. Программа совершенствования жилищно-коммунального обслуживания	1. Строительство инженерных сетей 2. Капитальный ремонт и реконструкция инженерных сетей 3. Строительство объектов инженерной инфраструктуры 4. Капитальный ремонт и реконструкция объектов инженерной инфраструктуры	Департамент по жилищно-коммунальному хозяйству, департамент по строительству
3. Программа благоустройства	1. Организация централизованного вывоза и захоронения (утилизации) твердых бытовых отходов 2. Строительство сетей наружного освещения 3. Благоустройство и озеленение новых жилых массивов	Департамент по жилищно-коммунальному хозяйству, департамент по строительству

Перечень программных мероприятий

Наименование программы	Наименование мероприятия	Сроки реализации	Ответственный от органов местного самоуправления МО	Исполнители
Улучшение жилищных условий населения				
Программа улучшения жилищных условий населения	Капитальный ремонт жилых домов	2009-2013 гг.	Департамент по жилищно-коммунальному хозяйству, департамент по строительству	МУ «Управление жизнеобеспечением и развитием муниципального района», МУ «Управление капитального строительства», управляющие компании, ТСЖ
Повышение эффективности системы жилищно-коммунального обслуживания населения и благоустройства территорий				
Программа совершенствования жилищно-коммунального обслуживания	Строительство инженерных сетей	2009-2013 гг.	Департамент по жилищно-коммунальному хозяйству, департамент по строительству	МУП «Водоканал», МУП «Теплоэнерго», МУ «Управление капитального строительства», ОАО «Белгородэнерго»
	Капитальный ремонт и реконструкция инженерных сетей	2009-2013 гг.	Департамент по жилищно-коммунальному хозяйству	МУП «Водоканал», МУП «Теплоэнерго», ОАО «Белгородэнерго»
	Строительство объектов инженерной инфраструктуры	2009-2013 гг.	Департамент по жилищно-коммунальному хозяйству, департамент по строительству	МУП «Водоканал», МУП «Теплоэнерго», МУ «Управление капитального строительства», ОАО «Белгородэнерго»
	Капитальный ремонт и реконструкция объектов инженерной инфраструктуры	2009-2013 гг.	Департамент по жилищно-коммунальному хозяйству	МУП «Водоканал», МУП «Теплоэнерго», ОАО «Белгородэнерго»
Программа благоустройства	Организация централизованного вывоза и захоронения (утилизации) твердых бытовых отходов	2009-2013 гг.	Департамент по жилищно-коммунальному хозяйству	ЗАО «ОсколЭкоСервис», МУП «СГМПО КХ»

Наименование программы	Наименование мероприятия	Сроки реализации	Ответственный от органов местного самоуправления МО	Исполнители
	Строительство сетей наружного освещения	2009-2013 гг.	Департамент по жилищно-коммунальному хозяйству, департамент по строительству	ОАО «Белгородэнерго»
	Благоустройство и озеленение новых жилых массивов	2009-2013 гг.	Департамент по жилищно-коммунальному хозяйству, департамент по строительству	МУ «Управление капитального строительства», МУП «Зеленстрой»

**Ожидаемая эффективность реализации мероприятий по направлению
«Обеспечение высокого качества среды обитания населения в муниципальном образовании»**

Наименование программы	Наименование мероприятия	Сроки реализации	Число рабочих мест		Другие эффекты
			всего	в т. ч. новых	
Улучшение жилищных условий населения					
Программа улучшения жилищных условий населения	Капитальный ремонт жилых домов	2009-2013 гг.			Создание комфортных и безопасных условий для проживания
Повышение эффективности системы жилищно-коммунального обслуживания населения и благоустройства территорий					
Программа совершенствования жилищно-коммунального обслуживания	Строительство инженерных сетей	2009-2013 гг.	142	15	<ol style="list-style-type: none"> 1. Увеличение производительности и надежности систем жизнеобеспечения. 2. Повышение уровня обеспеченности населения коммунальными услугами. 3. Улучшение экологической обстановки. 4. Создание более комфортных условий для проживания граждан.
	Капитальный ремонт и реконструкция инженерных сетей	2009-2013 гг.	-	-	
	Строительство объектов инженерной инфраструктуры	2009-2013 гг.	154	113	
	Капитальный ремонт и реконструкция объектов инженерной инфраструктуры	2009-2013 гг.	-	-	
Программа благоустройства	Организация централизованного вывоза и захоронения (утилизации) твердых бытовых отходов	2009-2013 гг.	676	579	
	Строительство сетей наружного освещения	2009-2013 гг.	332	40	
	Благоустройство и озеленение новых жилых массивов	2009-2013 гг.	453	67	

**Объемы и источники финансирования программ по направлению
«Обеспечение высокого качества среды обитания населения в муниципальном образовании»
на среднесрочную перспективу до 2014 года**

Мероприятия	Сроки реализации	Источники финансирования, тыс. руб.				
		Федеральный бюджет	Областной бюджет	Местный бюджет	Собственные средства предприятий	Другие источники финансирования (кредиты коммерческих банков, средства найма жилья и др.)
1. Капитальный ремонт жилых домов, замещение ветхого и аварийного жилья	Всего	-	7 674,4	98 626,7	18 929,1	395 000,4
	2009 г.	-	1 688	47 722	-	330 969,4
	2010 г.	-	2 899	13 349	5 714	26 262
	2011 г.	-	3 087,4	13 517,3	5 043,9	27 969
	2012 г.	-	-	12 230,4	4 539,6	4 800
	2013 г.	-	-	11 808	3 631,6	5 000
2. Строительство инженерных сетей	Всего	-	-	-	-	165 200,3
	2009 г.	-	-	-	-	434,8
	2010 г.	-	-	-	-	43,5
	2011 г.	-	-	30 000	-	71 558
	2012 г.	-	-	40 000	-	41 582
	2013 г.	-	-	30 000	-	51 582
3. Капитальный ремонт и реконструкция инженерных сетей	Всего	-	-	167 054,9	-	332 846,8
	2009 г.	-	-	10 199,9	-	54 936,8
	2010 г.	-	-	10 000	-	25 643
	2011 г.	-	-	45 600	-	72 882
	2012 г.	-	-	48 385	-	83 427
	2013 г.	-	-	52 870	-	95 958

Мероприятия	Сроки реализации	Источники финансирования, тыс. руб.				
		Федеральный бюджет	Областной бюджет	Местный бюджет	Собственные средства предприятий	Другие источники финансирования (кредиты коммерческих банков, средства найма жилья и др.)
4. Строительство объектов инженерной инфраструктуры	Всего	-	-	-	-	235 826,6
	2009 г.	-	-	-	-	6 726,6
	2010 г.	-	-	-	-	-
	2011 г.	-	-	13 500	-	20 200
	2012 г.	-	-	9 300	-	79 100
	2013 г.	-	-	9 300	-	129 800
5. Капитальный ремонт и реконструкция объектов инженерной инфраструктуры	Всего	-	-	11 499	-	225 145,4
	2009 г.	-	-	-	-	48 796,4
	2010 г.	-	-	-	4 700	43 383
	2011 г.	-	-	3 099	-	64 171
	2012 г.	-	-	4 200	-	37 215
	2013 г.	-	-	4 200	-	31 580
6. Организация централизованного вывоза и захоронения (утилизации) твердых бытовых отходов	Всего	-	-	1 890	-	19 787,5
	2009 г.	-	-	1 890	-	19 787,5
	2010 г.	-	-	-	-	-
7. Строительство сетей наружного освещения	Всего	-	-	33 179,4	-	-
	2009 г.	-	-	33 179,4	-	-
	2010 г.	-	-	-	-	-

Мероприятия	Сроки реализации	Источники финансирования, тыс. руб.				
		Федеральный бюджет	Областной бюджет	Местный бюджет	Собственные средства предприятий	Другие источники финансирования (кредиты коммерческих банков, средства найма жилья и др.)
8. Благоустройство и озеленение новых жилых массивов	Всего	-	-	9 569,4	-	-
	2009 г.	-	-	9 569,4	-	-
	2010 г.	-	-	-	-	-
Всего	1 859 029,9	-	7 674,4	453 919,4	23 629,1	1 373 807
2009 г.	565 900,2	-	1 688	102 560,7	-	461 651,5
2010 г.	131 993,5	-	2 899	23 349	10 414	95 331,5
2011 г.	370 627,6	-	3 087,4	105 716,3	5 043,9	256 780
2012 г.	364 779,0	-	-	114 115,4	4 539,6	246 124
2013 г.	425 729,6	-	-	108 178	3 631,6	313 920

Примечание: разработка мероприятий по направлению «Обеспечение высокого качества среды обитания населения в муниципальном образовании» осуществлялась в соответствии с:

- Федеральным законом от 23.11.2009 № 261-ФЗ «Об энергосбережении и о повышении энергетической эффективности и о внесении изменений в отдельные законодательные акты Российской Федерации»;
- Инвестиционной программой МУП «Теплоэнерго» по развитию системы теплоснабжения г. Старый Оскол на 2008 – 2015 годы, утвержденной решением Совета депутатов муниципального района «Город Старый Оскол и Старооскольский район» от 28.08.2007 № 221.

2. Транспорт

Мероприятия, направленные на развитие пассажирского обслуживания населения Старооскольского городского округа на среднесрочную перспективу до 2014 года

№ п/п	Содержание мероприятий	Исполнители	Сроки реализации	Объем финансирования, тыс. руб.	в том числе по источникам финансирования:				Ожидаемый результат
					Федеральный бюджет	Областной бюджет	Местный бюджет	Другие источники	
1.	Открытие пяти городских маршрутов	Управление промышленности, транспорта и связи	2009-2014 гг.	Не требуется	-	-	-	-	Открытие 5 маршрутов (по 1 в год) и создание 50 рабочих мест
2.	Открытие пяти пригородных маршрутов	Управление промышленности, транспорта и связи	2009-2014 гг.	Не требуется	-	-	-	-	Создание 16 рабочих мест
3.	Приобретение подвижного состава большой и средней вместимости (18 единиц)	Департамент финансов и бюджетной политики	2009 г.	39 600	-	-	39 600	-	Реализовано
4.	Осуществление контроля за соблюдением перевозчиками транспортного, налогового законодательства и требований, предусмотренных Правилами перевозки пассажиров	Управление промышленности, транспорта и связи	постоянно	Не требуется	-	-	-	-	Дополнительное поступление налогов

№ п/п	Содержание мероприятий	Исполнители	Сроки реализации	Объем финансирования, тыс. руб.	в том числе по источникам финансирования:				Ожидаемый результат
					Федеральный бюджет	Областной бюджет	Местный бюджет	Другие источники	
5.	Проведение конкурса среди владельцев автотранспортных средств на право заключения договора на обслуживание городских и пригородных маршрутов	Управление промышленности, транспорта и связи	1 раз в год	Не требуется	-	-	-	-	Обновление подвижного состава
6.	Изучение пассажиропотока по городским и пригородным маршрутам с разработкой оптимальной маршрутной сети	Управление промышленности, транспорта и связи	до 2014 г.	300	-	-	300	-	Сокращение количества транспорта малой вместимости
	ВСЕГО		2009-2014 гг.	39 900	-	-	39 900	-	

Примечание: разработка мероприятий по направлению «Транспорт» осуществлялась в соответствии с:

п.3 - необходимостью обновления парка пассажирских транспортных средств и с учетом коэффициентов инфляции;

п.6 - Правилами организации пассажирских перевозок на автомобильном транспорте в Белгородской области (постановление главы администрации Белгородской области от 22.08.1996 № 486).

Мероприятия по реализации Программы транспортной логистики Старооскольского городского округа

№ п/п	Наименование мероприятия	Срок исполнения	Источники финансирования
1.	Разработка Положения об организации пассажирского обслуживания в Старооскольском городском округе в новой редакции с учетом нового Устава автомобильного транспорта и городского наземного электрического транспорта, а также других новых нормативных документов в сфере пассажирских перевозок.	2008 г.	Не требуется
2.	Формирование муниципального заказа по обслуживанию маршрутных перевозок пассажиров с указанием марки и необходимого количества транспортных средств по каждому маршрутному направлению.	ежегодно	Не требуется
3.	Проведение конкурса среди владельцев автотранспортных средств на право заключения договора на обслуживание пассажирских перевозок по городским и пригородным маршрутам.	ежегодно	Не требуется
4.	Поэтапное обустройство трех автостоянок с установкой эстакады для проведения технического осмотра автомобилей, установкой вагончика с организацией рабочего места для медицинского освидетельствования водителей:		Средства МУ «ЦДС»
	- район Автовокзала	2010 г.	
	- район мкр. Рудничный	2011 г.	
	- район мкр. Парковый	2012 г.	
5.	Постепенное обновление подвижного состава, обслуживающего городские и пригородные перевозки, замена микроавтобусов на автобусы средней и большой вместимости.	постоянно	Средства перевозчиков
6.	Поэтапная (начиная с 2-3 маршрутов) организация оперативного централизованного управления пассажирским транспортом по городским и пригородным маршрутам с применением спутниковой навигации:	2011 г.	Средства МУ «ЦДС» и перевозчиков
	- ежедневный учет выпуска автобусов на линию по каждому маршруту;		
	- оперативное перераспределение подвижного состава по количеству и направлениям;		
	- учет регулярности движения автобусов по каждому маршруту.		

№ п/п	Наименование мероприятия	Срок исполнения	Источники финансирования
7.	Комплексное обследование маршрутной сети городского округа с целью получения объемов пассажиропотока по каждому маршруту, направлению по времени суток и дням недели.	2010-2011 гг.	Средства МУ «ЦДС»
8.	Организация автостоянок для автомобилей – такси индивидуального пользования в северо-восточной, юго-западной и центральной частях города.	2011-2012 гг.	Местный бюджет
9.	Проведение комиссионных рейдовых проверок работы автобусов на линии на предмет соблюдения транспортного и налогового законодательства, соблюдения условий договора на обслуживание пассажирских перевозок.	регулярно (7-8 раз в месяц)	Не требуется
10.	Проведение заседаний комиссии по контролю за пассажирскими перевозками и формированию маршрутной сети.	ежеквартально	Не требуется

Примечание: разработка мероприятий по направлению «Транспортная логистика» осуществлялась в соответствии с Программой транспортной логистики Старооскольского городского округа, утвержденной постановлением главы администрации Старооскольского городского округа от 04.08.2008 № 2171.

3. Связь

Мероприятия по повышению качества услуг связи на территории Старооскольского городского округа

№ п/п	Содержание мероприятия	Исполнители	Источники финансирования	Сроки реализации	Эффективность
1.	Предоставление универсальной услуги с помощью таксофона (2-ой этап)	УПС «Компьюлинг»	Финансовые ресурсы ОАО «Центртелеком»	2008 г.	Повышение благоустройства граждан городского округа в рамках реализации государственной программы «Универсальная услуга с использованием таксофона»
2.	Замена аналоговых сельских АТС на цифровые (в сёлах: Городище, Шаталовка, Озёрки, Дмитриевка, Архангельское, Долгая Поляна, Роговатое)	Белгородский филиал ОАО «Центртелеком»	Финансовые ресурсы ОАО «Центртелеком»	2008 г.	Расширение абонентской ёмкости в сельских территориях
3.	Строительство ВОЛС (Архангельское – Долгая Поляна – Роговатое – Шаталовка)	ПМК – 106	Финансовые ресурсы ОАО	2008 г.	Предоставление надёжных и качественных услуг

№ п/п	Содержание мероприятия	Исполнители	Источники финансирования	Сроки реализации	Эффективность
			«Центртелеком»		
4.	Расширение абонентской ёмкости АТС в городе Старый Оскол	Белгородский филиал ОАО «Центртелеком»	Финансовые ресурсы ОАО «Центртелеком»	2008-2013 гг.	Повышение качества жизни граждан Старооскольского городского округа
5.	Замена аналоговых сельских АТС на цифровые (в сёлах: Владимировка, Ивановка, Монаково)	Белгородский филиал ОАО «Центртелеком»	Финансовые ресурсы ОАО «Центртелеком»	2009 г.	Расширение абонентской ёмкости в сельских территориях
6.	Замена АТС – 24 на цифровую АТС и расширение абонентской ёмкости в г. Старый Оскол	Белгородский филиал ОАО «Центртелеком»	Финансовые ресурсы ОАО «Центртелеком»	2009 г.	Предоставление качественных услуг связи, повышение благоустройства граждан города Старый Оскол
7.	Предоставление услуг ШПД (широкополосного доступа) в сельских территориях	Белгородский филиал ОАО «Центртелеком»	Финансовые ресурсы ОАО «Центртелеком»	2009 г.	Развёртывание пунктов коллективного доступа и подключение школ к сети Интернет
8.	Открытие отделений почтовой связи в мкр. Дубрава, Восточный, Лесной, Зелёный Лог, Северный	Администрация городского округа		2008-2013 гг.	Повышение качества жизни граждан Старооскольского городского округа
9.	Открытие отделений почтовой связи в мкр. Степной	ФГУП "Почта России"	Финансовые ресурсы ФГУП "Почта России"	2009-2013 гг.	Повышение качества жизни граждан Старооскольского городского округа
10.	Ремонт помещений отделений почты, в том числе капитальный ремонт почтовых отделений сел Роговатое, Казачок	ФГУП "Почта России"	Финансовые ресурсы ФГУП "Почта России"	2009-2013 гг.	Повышение качества услуг связи

Примечание: Мероприятия по направлению «Связь» разработаны на основании прогнозов предприятий связи на период 2009-2013 годы.

4. Здравоохранение

Перечень мероприятий развития отрасли «Здравоохранение» на среднесрочную перспективу до 2014 года

Мероприятия	Исполнители	Сроки реализации	Источники финансирования, тыс. руб.				Ожидаемый результат (эффективность)
			Федеральный бюджет	Областной бюджет	Другие источники	Местный бюджет	
1. Укрепление материально-технической базы (капитальное строительство)	МУ «Управление капитального строительства», управление здравоохранения	2009 г.	-	7 500	-	83 212	С введением в строй новых объектов значительно улучшится качество медицинской помощи населению: 1) Реконструкция МУЗ «Городская больница №2». 2) Строительство ОГУЗ «Станция переливания крови». 3) Строительство центров врачей общей практики в сельских территориях. 4) МУЗ «Станция скорой медицинской помощи» (ПСД). 5) Строительство детской многопрофильной больницы.
		2010 г.	-	-	-	14 125	
		2011 г.	586 600	-	-	-	

Мероприятия	Исполнители	Сроки реализации	Источники финансирования, тыс. руб.				Ожидаемый результат (эффективность)
			Федеральный бюджет	Областной бюджет	Другие источники	Местный бюджет	
2.Реализация концепции развития здравоохранения	Управление здравоохранения, главные врачи лечебно-профилактических учреждений	Утверждено до 2010 года, в перспективе планируется продление сроков до 2025 года	-	-	-	-	1. Улучшение демографических показателей: снижение показателя смертности на 2%; снижение количества абортов на 9%, младенческой смертности - на 8,5%. 2. Повышение степени доступности населению специализированных видов медицинской помощи. 3. Продолжение укрепления межрайонных центров по оказанию специализированных видов медицинской помощи – нейрохирургической и травматологической (центр эндопротезирования крупных суставов).
3. Выполнение программы госгарантий	Главные врачи лечебно-профилактических учреждений	2009 г.	-	-	652 677	386 480	1. Оптимизация структуры медицинской помощи: амбулаторно-поликлиническая помощь увеличится на 5,5%; доля посещений врачей для
		2010 г.	-	-	654 911	336 607	

Мероприятия	Исполнители	Сроки реализации	Источники финансирования, тыс. руб.				Ожидаемый результат (эффективность)
			Федеральный бюджет	Областной бюджет	Другие источники	Местный бюджет	
		2011 г.	-	-	843 786	461 869	профилактических целей увеличится на 6%; объем стационарной помощи в расчете койко-дней будет снижаться на 4%. 2. Обеспечение всех слоев населения бесплатной медицинской помощью в рамках программы, переориентация объемов медицинской помощи к менее затратным. 3. Обеспечение реализации программы государственных гарантий оказания бесплатной медицинской помощи жителям городского округа.
		2012 г.	-	-	927 625	489 581	
		2013 г.	-	-	981 427	517 977	
4. Реализация Федерального закона от 22.08.2004 № 122-ФЗ «О внесении изменений в законодательные акты РФ и признании утратившими силу некоторых законодательных актов РФ в связи с принятием Федеральных законов «О внесении изменения и	Управление здравоохранения	2009 г.	50 753	10 674	-	-	1. Совершенствование обеспечения бесплатными лекарственными средствами льготной категории населения. 2. Обеспечение льготной категории населения бесплатной медицинской помощью.
		2010 г.	-	-	-	-	

Мероприятия	Исполнители	Сроки реализации	Источники финансирования, тыс. руб.				Ожидаемый результат (эффективность)
			Федеральный бюджет	Областной бюджет	Другие источники	Местный бюджет	
дополнений в Федеральные закон «Об общих принципах организации законодательных (представительных) и исполнительных органов государственной власти субъектов РФ» и «Об общих принципах организации местного самоуправления в РФ» и постановления Правительства РФ от 30.07.1994 № 890 «О государственной поддержке развития медицинской промышленности и улучшении обеспечения населения и учреждений здравоохранения лекарственными средствами и изделиями медицинского назначения»							3. Обеспечение квалифицированной медицинской помощью. 4. С 2010 г. планируется внедрение новых инновационных методов с реформированием системы ОНЛС.

Мероприятия	Исполнители	Сроки реализации	Источники финансирования, тыс. руб.				Ожидаемый результат (эффективность)
			Федеральный бюджет	Областной бюджет	Другие источники	Местный бюджет	
5.Реализация национального проекта в сфере здравоохранения	Управление здравоохранения	2009 г.	107 558	-	-	-	<p>1. Улучшение демографических показателей: снижение показателя смертности на 2%; снижение количества абортов на 9%; младенческой смертности на 8,5%.</p> <p>2. Снижение уровня заболеваемости инфекциями, управляемыми средствами специфической профилактики: снижение заболеваемости дифтерией до уровня не более 0,18 на 100 тыс. населения; корью не более 1 случая на 100 тыс. населения.</p> <p>3. Стабилизация заболеваемости ВИЧ-инфекции, 100% профилактика заражения ВИЧ-инфекции беременных женщин и 100% лечение нуждающихся и другие.</p>
		2010 г.	98 367	-	-	-	
6. Выполнение мероприятий целевых подпрограмм:							

Мероприятия	Исполнители	Сроки реализации	Источники финансирования, тыс. руб.				Ожидаемый результат (эффективность)
			Федеральный бюджет	Областной бюджет	Другие источники	Местный бюджет	
1) «Профилактика и лечение артериальной гипертонии на 2007-2011 гг.»	Управление здравоохранения, профилактические учреждения	2009 г.	-	-	47,1	115,2	1. Снижение уровня инвалидности в результате инсультов и инфарктов на 6-10%. 2. Снижение смертности от сердечно-сосудистых заболеваний на 3-5%. 3. Снижение смертности от инсультов и инфарктов на 10-14%.
		2010 г.	-	-	-	-	
		2011 г.	-	-	7 374	2 944,1	
2) «Вакцинопрофилактика на 2007-2011 гг.»	Управление здравоохранения, главные врачи лечебно-профилактических учреждений	2009 г.	2 226,9	-	-	1 315	Снижение уровня заболеваемости инфекциями, управляемыми средствами специфической профилактики: 1. Снижение заболеваемости дифтерией до уровня не более 0,18 на 100 тыс. населения; 2. Снижение заболеваемости корью - не более 1 случая на 100 тыс. населения; 3. Снижение заболеваемости полиомиелитом.
		2010 г.	8 159,8	-	-	1 133,5	
		2011 г.	13 975	-	-	2 165	

Мероприятия	Исполнители	Сроки реализации	Источники финансирования, тыс. руб.				Ожидаемый результат (эффективность)
			Федеральный бюджет	Областной бюджет	Другие источники	Местный бюджет	
3) «Неотложные меры по предупреждению распространения заболевания, вызываемого вирусом иммунодефицита человека (ВИЧ-инфекции) на 2007-2011 гг.»	Управление здравоохранения, главные врачи лечебно-профилактических учреждений	2009 г.	-	-	-	1 401,9	1. Стабилизация заболеваемости ВИЧ-инфекции. 2. 100% профилактика заражения ВИЧ-инфекции беременных женщин. 3. 100% лечение нуждающихся.
		2010 г.	-	-	-	1 011,5	
		2011 г.	-	-	-	2 018,2	
4) «Защита населения муниципального образования от вирусных гепатитов на 2007-2011 гг.»	Управление здравоохранения, главные врачи лечебно-профилактических учреждений	2009 г.	-	-	3 327,1	6 125,8	1. Снижение заболеваемости вирусными гепатитами В и С до 4,65 на 100 тысяч населения. 2. Снижение заболеваемости хроническими вирусными гепатитами В и С - до 55 на 100 тыс. населения.
		2010 г.	-	-	-	200	
		2011 г.	-	-	90	4 874,8	
5) «О мерах по предупреждению заболеваний, передаваемых половым путём на 2007-2011 гг.»	Управление здравоохранения, главные врачи лечебно-профилактических учреждений	2009 г.	-	-	1 552,7	234	Снижение заболеваемости инфекциями, передаваемыми половым путем: 1. Заболеваемость сифилисом - 32,7 на 100 тыс. населения. 2. Заболеваемость детей сифилисом - 1,5 на 100 тыс. детского населения. 3. Заболеваемость детей гонореей - 1,6 на 100 тыс. детского населения.
		2010 г.	-	223	-	-	
		2011 г.	-	-	3 197	1 095	

Мероприятия	Исполнители	Сроки реализации	Источники финансирования, тыс. руб.				Ожидаемый результат (эффективность)
			Федеральный бюджет	Областной бюджет	Другие источники	Местный бюджет	
б) «Неотложные меры по совершенствованию психиатрической помощи на 2007-2011 гг.»	Управление здравоохранения, главные врачи лечебно-профилактических учреждений	2009 г.	-	53	-	-	Развитие комплексной системы профилактики, диагностики, лечения и реабилитации при психических расстройствах: 1. Увеличение доли пациентов, охваченных бригадными формами оказания психиатрической помощи, в общем числе наблюдаемых пациентов - 17%. 2. Доля пациентов, нуждающихся в стационарной психиатрической помощи, в общем числе наблюдаемых пациентов - 16,6 %. 3. Средняя продолжительность лечения больного в психиатрическом стационаре-75,1 дня. 4. Доля повторных в течение года госпитализаций в психиатрический стационар - 19%.
		2010 г.	-	116,3	-	-	
		2011 г.	2 952	81,6	-	759	

Мероприятия	Исполнители	Сроки реализации	Источники финансирования, тыс. руб.				Ожидаемый результат (эффективность)
			Федеральный бюджет	Областной бюджет	Другие источники	Местный бюджет	
7) «Сахарный диабет на 2007-2011 гг.»	Управление здравоохранения, главные врачи лечебно-профилактических учреждений	2009 г.	19 026	6 464,1	3 707	601	1. Снижение доли осложнений при сахарном диабете до 31%. 2. Увеличение средней продолжительности жизни мужчин, больных сахарным диабетом 1 типа до 53,5 года, женщин - до 57,3 года.
		2010 г.	-	-	-	-	
		2011 г.	18 126,8	12 883,8	5 451,5	333,2	
8) «Защита населения муниципального образования от туберкулеза на 2007-2011 гг.»	Управление здравоохранения, главные врачи лечебно-профилактических учреждений	2009 г.	5,1	684	129	255,8	1. Доля случаев прекращения бактериовыделения в общем числе случаев бактериовыделения среди населения - 77%. 2. Смертность от туберкулеза 5,5 на 100 тыс. населения.
		2010 г.	26 883	15 667	3 463	309,3	
		2011 г.	3 000	10 242,4	109,4	467,4	
9) «О мерах по развитию онкологической помощи населению 2007-2011 гг.»	Управление здравоохранения, главные врачи лечебно-профилактических учреждений	2009 г.	6 191	624,4	-	66	1. Снижение доли умерших от злокачественных новообразований в течение года с момента установления диагноза в числе больных впервые взятых на учет в предыдущем году с 20,4% до 19,4%.
		2010 г.	-	368,2	-	13	

Мероприятия	Исполнители	Сроки реализации	Источники финансирования, тыс. руб.				Ожидаемый результат (эффективность)
			Федеральный бюджет	Областной бюджет	Другие источники	Местный бюджет	
		2011 г.	-	-	-	408,5	2. Увеличение доли больных с визуальными локализациями, выявленных на 1 и 2 стадии заболевания, в общем числе таких больных с 77,8 до 78,8%.
10) Профилактика и лечение стоматологических заболеваний у детей на 2008-2011 гг.»	Управление здравоохранения, главные врачи лечебно-профилактических учреждений	2009 г.	-	-	-	-	1. Достижение охвата детского населения профосмотрами не менее 98 %. 2. Увеличение количества санированных детей от нуждающихся в лечении до 95%.
		2010 г.	-	-	-	-	
		2011 г.	-	1 457	-	80,5	
11) «Профилактика, диагностика и лечение сердечно-сосудистых заболеваний на 2007-2010 гг.»	Управление здравоохранения, главные врачи лечебно-профилактических учреждений	2009 г.	-	-	-	1 849,6	1. Уменьшение заболеваемости сердечно-сосудистой патологией на 20%. 2. Снижение смертности населения от инсульта и инфаркта миокарда на 15%. 3. Снижение уровня инвалидизации на 4%. 4. Улучшение качества жизни больных и увеличение ее продолжительности.
		2010 г.	-	-	-	477	
12) «Дети Белгородчины»	Управления:						1. Увеличение удельного

Мероприятия	Исполнители	Сроки реализации	Источники финансирования, тыс. руб.				Ожидаемый результат (эффективность)
			Федеральный бюджет	Областной бюджет	Другие источники	Местный бюджет	
на 2007-2010 гг.	здравоохранения, социальной защиты населения, культуры, по делам молодёжи; главные врачи лечебно-профилактических учреждений						веса детей 1 группы здоровья в общем количестве детей на 3%. 2. Снижение первичного выхода на инвалидность детей в возрасте от 0 до 17 лет включительно на 8%. 3. Общий коэффициент брачности (браков на 1000 населения) - 9,8. 4. Общий коэффициент разводимости (разводов на 1000 населения) - 4,3. 5. Число абортотв на 1000 женщин фертильного возраста - 45. 6. Снижение количества абортотв на 9%. 7. Ликвидация материнской смертности. 8. Повышение их социального статуса в обществе. 9. Защита прав женщин на рынке труда.
а) Подпрограмма «Дети и семья»;		2009 г.	2 749,9	50,4	440,2	-	
		2010 г.	2 878,9	-	644	-	
б) Подпрограмма «Здоровое поколение»;		2009 г.	-	-	2 579,8	972,2	
		2010 г.	-	-	1 275,7	663,7	
в) Подпрограмма «Дети сироты»		2009 г.	2 749,9	50,4	440,2	-	
		2010 г.	336,4	8 209,7	36,5	761,2	

Мероприятия	Исполнители	Сроки реализации	Источники финансирования, тыс. руб.				Ожидаемый результат (эффективность)
			Федеральный бюджет	Областной бюджет	Другие источники	Местный бюджет	
13) «Охрана и укрепление здоровья здоровых на 2004-2010 гг.»	Управление здравоохранения, главные врачи лечебно-профилактических учреждений	2009 г.	-	100	-	32,4	Обеспечение устойчивого роста экономического потенциала городского округа за счёт активизации человеческого фактора: 1. Повышение экономической и медицинской эффективности деятельности предприятий, учреждений и организаций всех форм собственности. 2. Создание условий для снижения преждевременной смертности, заболеваемости населения, увеличения средней продолжительности и качества жизни, улучшения демографической ситуации.
		2010 г.	-	-	-	150	
14) «Социальное развитие села» до 2010 г.	Управление здравоохранения, главный врач МУЗ «ЦРБ»	2009 г.	-	-	3 060,5	2 392,7	1. Улучшение медицинской помощи сельскому населению путём укрепления материально-технической

Мероприятия	Исполнители	Сроки реализации	Источники финансирования, тыс. руб.				Ожидаемый результат (эффективность)
			Федеральный бюджет	Областной бюджет	Другие источники	Местный бюджет	
		2010 г.	-	-	-	50,9	базы сельских ФАПов 2. Улучшение демографических показателей сельских жителей.
ВСЕГО, в том числе:		7 454 396,2	947 347,7	81 064,7	4 100 156,4	2 325 827,4	
2009 г.		1 374 403,4	186 068,8	31 815,7	670 766,3	485 752,6	
2010 г.		1 177 041,6	136 625,1	24 584,2	660 330,2	355 502,1	
2011 г.		1 986 341,2	624 653,8	24 664,8	860 007,9	477 014,7	
2012 г.		1 417 206	-	-	927 625	489 581	
2013 г.		1 499 404	-	-	981 427	517 977	

Примечания: разработка мероприятий по направлению «Здравоохранение» осуществлялась в соответствии с:

- Федеральным законом от 22.08.2004 № 122-ФЗ «О внесении изменений в законодательные акты Российской Федерации и признании утратившими силу некоторых законодательных актов Российской Федерации в связи с принятием Федеральных законов «О внесении изменения и дополнений в Федеральные закон «Об общих принципах организации законодательных (представительных) и исполнительных органов государственной власти субъектов Российской Федерации» и «Об общих принципах организации местного самоуправления в Российской Федерации»;
- постановлением Правительства РФ от 30.07.1994 № 890 «О государственной поддержке развития медицинской промышленности и улучшении обеспечения населения и учреждений здравоохранения лекарственными средствами и изделиями медицинского назначения»;
- п. 6 - постановлением главы муниципального района «Город Старый Оскол и Старооскольский район» от 10.05.2007 № 1796 «О мероприятиях по реализации областной целевой программы «Предупреждение и борьба с социально-значимыми заболеваниями»;
- постановлением главы администрации Старооскольского городского округа от 04.07.2008 № 1770 «О мерах по реализации областной целевой программы «Профилактика и лечение стоматологических заболеваний у детей на 2008-2011 годы»;
- постановлением главы муниципального района «Город Старый Оскол и Старооскольский район» от 13.12.2007 № 5511 «О мерах по реализации областной целевой программы «Профилактика, диагностика и лечение сердечно-сосудистых заболеваний»;

- постановлением главы администрации муниципального района «Город Старый Оскол и Старооскольский район» от 23.02.2007 № 1065 «О мероприятиях по реализации подпрограммы Дети и семья» областной комплексной целевой программы «Дети Белгородчины на 2007-2010 годы»;
- постановлением главы местного самоуправления города Старый Оскол и Старооскольский район от 13.04.2004 № 1338 «О городской программе «Охрана и укрепление здоровья здоровых на 2004-2010 годы»;
- постановлением Губернатора Белгородской области от 20.10.2003 № 152 «Об областной целевой программе развитие села до 2010 года».

5. Образование

Перечень мероприятий развития отрасли «Образование» на среднесрочную перспективу до 2014 года

Мероприятия	Исполнители	Сроки реализации	Источники финансирования, тыс. руб.				Ожидаемый результат (эффективность)
			Федеральный бюджет	Областной бюджет	Местный бюджет	Другие источники	
1. Программа «Модернизация педагогического образования в Белгородской области на 2006-2010г.г.»		2009 г.	-	-	70,2	-	Создание новых организационно-экономических механизмов развития муниципального образования в рыночных условиях, гарантирующих конституционное право на равное получение государственного образования старооскольцами и их право на выбор.
		2010 г.	-	-	87,5	-	
2. Программа развития образования Старооскольского городского округа, раздел «Информационное обеспечение системы»	Управление образования	2009 г.	-	1 734,3	1 983	1 241,3	100% подключение всех образовательных учреждений к сети Интернет предоставит доступ учащимся к современным информационным образовательным ресурсам, в том числе федеральным электронным образовательным порталам.
		2010 г.	-	39,6	1 962,1	289	
3. Целевая программа «Школьное молоко»	Управление образования	2009 г.	-	-	53 955,3	-	Улучшение структуры питания школьников посредством ежедневного включения молока и молочных продуктов в рацион питания учащихся (охват горячим питанием – 90% школьников).
		2010 г.	-	-	68 496,4	-	
		2011 г.	-	-	71 148	-	
		2012 г.	-	-	71 148	-	
		2013 г.	-	-	71 148	-	
4. Национальный проект	Управление	2009 г.	8 406,3	-	-	-	1. Обеспечение доступности

Мероприятия	Исполнители	Сроки реализации	Источники финансирования, тыс. руб.				Ожидаемый результат (эффективность)
			Федеральный бюджет	Областной бюджет	Местный бюджет	Другие источники	
«Образование»: 1) Стимулирование общеобразовательных учреждений, активно внедряющих инновационные образовательные программы	образования						качественного образования. 2. Эффективное использование современных образовательных технологий, в том числе информационно-коммуникационных в образовательном процессе. 3. Создание условий для саморазвития и самореализации личности обучающегося и его успешной социализации в обществе. 4. Повышение уровня профессионального мастерства учителей.
2) Поощрение лучших учителей		2009 г.	1 100	-	-	-	
		2010 г.	400	-	-	-	
3) Выплата дополнительного ежемесячного денежного вознаграждения классным руководителям		2009 г.	14 428,2	2 153,1	-	-	
		2010 г.	14 543	2 173	-	-	
		2011 г.	15 465	2 311	-	-	
		2012 г.	15 465	2 311	-	-	
	2013 г.	15 465	2 311	-	-		
5. Программа «Русский язык» 2009-2013 гг.»	Управление образования	2009 г.	-	-	108,3	-	1. Повышение качества преподавания русского языка. 2. Создание и освоение новых методов преподавания русского языка в образовательных учреждениях.
		2010 г.	-	-	53,5	-	
		2011 г.	-	-	44,8	-	
		2012 г.	-	-	45	-	
		2013 г.	-	-	45	-	
6. Комплексная областная целевая программа «Дети Белгородчины»:	Управление образования	2009 г.	-	-	1 648,6	46,2	Широкое предоставление возможностей для проявления способностей как можно большему

Мероприятия	Исполнители	Сроки реализации	Источники финансирования, тыс. руб.				Ожидаемый результат (эффективность)
			Федеральный бюджет	Областной бюджет	Местный бюджет	Другие источники	
- подпрограмма «Одаренные дети»		2010 г.	-	6 046,1	2 198,6	143,6	количеству обучающихся, сознательно стремящихся к самореализации в интеллектуальной творческой деятельности.
7. Муниципальная межведомственная программа развития системы дополнительного образования детей	Управление образования	2009 г.	-	-	2,9	-	1. Создание условий для развития системы дополнительного образования детей в городе. 2. Развитие межведомственного сотрудничества в области воспитания и творческого развития личности.
		2010 г.	-	-	5	-	
8. Целевая программа «Охрана и укрепление здоровья здоровых»	Управление образования	2009 г.	-	-	-	-	1. Расширение круга знаний детей и подростков по вопросам вредного воздействия никотина, алкоголя, наркотических и токсических веществ на организм ребенка. 2. Вовлечение детей в активную социальную деятельность. 3. Формирование позитивной мотивации.
		2010 г.	-	-	5	-	
9. Целевая программа «Физическое воспитание - здоровье нации»	Управление образования	2009 г.	-	51,3	162,3	94,7	1. Увеличение числа систематически занимающихся физической культурой и спортом до 90%. 2. Укрепление материально-спортивной базы.

Мероприятия	Исполнители	Сроки реализации	Источники финансирования, тыс. руб.				Ожидаемый результат (эффективность)
			Федеральный бюджет	Областной бюджет	Местный бюджет	Другие источники	
10. Целевая программа «Развитие футбола»	Управление образования	2009 г.	-	-	2,6	-	1. Увеличение количества занимающихся футболом до 40%. 2. Укрепление спортивной базы по футболу, повышение эффективности ее использования до 90%.
11. Межведомственная программа по организации оборонно-спортивной работы с молодежью Старооскольского городского округа на 2006-2010 гг.	Управление образования	2009 г.	-	-	13,6	-	1. Обеспечение полного и качественного выполнения учебной программы подготовки юношей к военной службе. 2. Улучшение физического здоровья и повышение духовно-нравственного потенциала молодежи призывного возраста.
		2010 г.	-	-	302,1	-	
12. Комплексная областная целевая программа «Дети Белгородчины»: - подпрограмма «Дети- сироты»	Управление образования	2009 г.	-	1,2	27,2	-	1. Оказание помощи семье, оказавшейся в трудной жизненной ситуации. 2. Снижение числа детей-сирот и детей, оставшихся без попечения родителей, ежегодно выявляемых в Старооскольском городском округе. 3. Снижение числа лиц, лишенных родительских прав.
13. Мероприятия по улучшению качества жизни населения Белгородской области и улучшению демографической ситуации в области	Управление образования	2009 г.	-	-	-	-	1. Повышение рождаемости. 2. Укрепление института семьи. 3. Социальная защита детства. 4. Повышение духовно-нравственного уровня детей и родителей.
		2010 г.	-	-	1	1	

Мероприятия	Исполнители	Сроки реализации	Источники финансирования, тыс. руб.				Ожидаемый результат (эффективность)
			Федеральный бюджет	Областной бюджет	Местный бюджет	Другие источники	
14. Целевая программа «Комплексные меры противодействия злоупотреблению наркотиками и их незаконному обороту»	Управление образования	2009 г.	-	-	13,7	-	1. Расширение и углубление знаний о психоактивных веществах. 2. Формирование представлений об отрицательном воздействии наркотических веществ на здоровье человека. 3. Ознакомление учащихся со способами отказа от психоактивных веществ.
		2010 г.	-	-	7	-	
		2011 г.	-	-	7	-	
		2012 г.	-	-	7	-	
15. Областная комплексная межведомственная целевая программа профилактики правонарушений, борьбы с преступностью, обеспечения безопасности дорожного движения на 2006-2012 гг.	Управление образования	2009 г.	-	-	696,8	-	Оздоровление духовно-нравственных компонентов общественного сознания, восстановление в значительной мере утраченных обществом и отдельными людьми ценностей доброты, честности и порядочности, ответственности за себя, за своих детей.
		2010 г.	-	-	1 400	-	
		2011 г.	-	-	120	-	
		2012 г.	-	-	120	-	
16. Программа «Патриотическое воспитание граждан Старооскольского городского округа»	Управление образования	2009 г.	-	-	-	-	Положительная динамика роста патриотизма и интернационализма среди обучающихся и воспитанников, духовно-нравственный и культурный подъем.
		2010 г.	-	-	3	-	
17. Программа «Энергосбережение и повышение энергетической эффективности в муниципальном	Управление образования	2010 г.	-	-	2 855	-	1. Создание экономических и организационных условий для эффективного использования энергоресурсов на объектах образовательных учреждений. 2. Сокращение расходов бюджета
		2011 г.	-	-	39 500	-	

Мероприятия	Исполнители	Сроки реализации	Источники финансирования, тыс. руб.				Ожидаемый результат (эффективность)
			Федеральный бюджет	Областной бюджет	Местный бюджет	Другие источники	
образовании «Старооскольский городской округ» на 2010-2020 гг: - подпрограмма «Энергосбережение на объектах образовательных учреждений Старооскольского городского округа на 2010-2020 гг.»		2012 г.	-	-	39 378	-	на финансирование оплаты коммунальных услуг, потребляемых объектами образовательных учреждений.
		2013 г.	-	-	51 089	-	
18. Областная целевая программа развития школьного туризма для учащихся «Моя Родина - Россия. От родного Белогорья - к святыням Отчизны»	Управление образования	2010 г.	-	-	61,8	-	1. Создание эффективных условий работы по развитию школьного туризма; 2. Развитие детского общественного туристско-краеведческого движения; 3. Предоставление возможности каждому обучающемуся ознакомиться с достопримечательностями родного края.
		2011 г.	-	-	392	-	
19. Муниципальная целевая программа «Иностранный язык»	Управление образования	2010 г.	-	-	4,4	-	Увеличение количества выпускников образовательных учреждений, обеспечивающих владение иностранным языком на функциональном уровне до 90%
ВСЕГО, в том числе:		586 539,1	85 272,5	19 131,6	480 319,2	1 815,8	
2009 г.		87 941,6	23 934,5	3 939,9	58 685	1 382,2	
2010 г.		101 077,7	14 943	8 258,7	77 442,4	433,6	
2011 г.		128 987,8	15 465	2 311	111 211,8	-	

Мероприятия	Исполнители	Сроки реализации	Источники финансирования, тыс. руб.				Ожидаемый результат (эффективность)
			Федеральный бюджет	Областной бюджет	Местный бюджет	Другие источники	
2012 г.		128 474	15 465	2 311	110 698	-	
2013 г.		140 058	15 465	2 311	122 282	-	

Примечания: Разработка мероприятий по направлению «Образование» осуществлялась в соответствии с:

- п. 1 - постановлением правительства Белгородской области от 10.02.2006 № 31-пп «Об областной программе «Модернизация педагогического образования в Белгородской области на 2006 – 2010 годы»;
- п. 2 - постановлением Правительства РФ от 23.12.2005 № 803 «О Федеральной целевой программе развития образования на 2006-2010 годы»;
- п. 3 - постановлением правительства Белгородской области от 07.04.2006 № 81-пп «Об областной целевой программе «Школьное молоко»;
- п. 4 - постановлением правительства Белгородской области от 31.01.2006 № 8-пп «О реализации в области приоритетного национального проекта «Образование»;
- п. 5 - постановлением правительства Белгородской области от 29.09.2006 № 203-пп «Об областной целевой программе «Русский язык (2007-2010 годы)»;
- п. 6, п. 12 - постановлением Губернатора области от 25.12.2006 № 175 «Об областной комплексной целевой программе «Дети Белгородчины» на 2007-2010 годы»;
- п. 7 - Решением коллегии управления образования от 28.05.2008 № 9;
- п. 8 - постановление главы местного самоуправления города Старый Оскол и Старооскольского района от 13.04.2004 № 1338 «О городской программе «Охрана и укрепление здоровья здоровых» на 2004-2010 годы»;
- п. 9 - постановлением правительства Белгородской области от 28.01.2005 № 21-пп «Об областной целевой программе «Физическое воспитание-здоровье нации» на 2005-2007 годы»;
- п. 10 - постановлением Губернатора Белгородской области от 29.12.2005 № 202 «Об областной целевой программе «Развитие футбола в Белгородской области» на 2006-2008 гг.»;
- п. 14 - постановлением правительства Белгородской области от 24.12.2007 № 315-пп «Об областной целевой программе «Комплексные меры противодействия злоупотреблению наркотиками и их незаконному обороту на 2008-2009 годы»;
- п. 15 - постановлением правительства Белгородской области от 07.07.2006 № 152-пп «Об утверждении областной комплексной межведомственной целевой программы профилактики правонарушений, борьбы с преступностью, обеспечения безопасности дорожного движения на 2006 - 2012 годы»;
- п. 16 - постановлением главы местного самоуправления города Старый Оскол и Старооскольский район от 23.11.2005 № 5559 «О программе «Патриотическое воспитание граждан муниципального района «Город Старый Оскол и Старооскольский район» на 2006-2010 годы»;
- п. 17 – постановление главы администрации Старооскольского городского округа от 13.08.2010 № 3232 «Об утверждении муниципальной программы «Энергосбережение и повышение эффективности в муниципальном образовании «Старооскольский городской округ» на 2010-2020 годы»;
- п. 18 - постановлением главы администрации Старооскольского городского округа от 10.02.2010 № 339 «Об утверждении плана мероприятий Старооскольского городского округа по реализации областной целевой программы развития школьного туризма для учащихся «Моя Родина – Россия. От родного Белогорья – к Святыням отчизны» на 2010-2011годы»;
- п. 19 - Решением коллегии управления образования от 06.12.2007 № 14.

6. Культура

Перечень мероприятий развития отрасли «Культура» на среднесрочную перспективу до 2014 года

Мероприятия	Исполнители	Сроки реализации	Источники финансирования, тыс. руб.				Ожидаемый результат (эффективность)
			Федеральный бюджет	Областной бюджет	Местный бюджет	Другие источники	
Кадровая политика							
1. Охват специалистов учреждений культуры и искусства всеми формами учебы (курсы повышения квалификации, мастер-классы, школа Инноватики, семинары и т.д.)	Управление культуры	2009 г.	-	-	121,6	18	Повышение квалификации кадров - 20-25% ежегодно.
		2010 г.	-	-	123	-	
		2011 г.	-	-	124	-	
		2012 г.	-	-	125	-	
		2013 г.	-	-	135	-	
2. Развитие отраслевой многоуровневой системы подготовки кадров «Школа - училище - ВУЗ»	Управление культуры		-	-	-	-	Создание высокопрофессионального преподавательского состава – до 50% с высшим образованием.
3. Укомплектование учреждений культуры и искусства высокопрофессиональными кадрами	Управление культуры		-	-	-	-	Доведение процента кадров со специальным образованием до 80%.
4. Социальные мероприятия, направленные на оздоровление работников учреждений культуры и искусства	Управление культуры	2009 г.	-	-	34	-	Оздоровление работников учреждений культуры и искусств и их детей – 40%.
		2010 г.	-	-	-	-	
(приобретение путевок в оздоровительные заведения, приобретение детских путевок)		2011 г.	-	-	2	-	
Итого по направлению «Кадровая политика»		2009 г.	-	-	155,6	18	
		2010 г.	-	-	123	-	
		2011 г.	-	-	126	-	

Мероприятия	Исполнители	Сроки реализации	Источники финансирования, тыс. руб.				Ожидаемый результат (эффективность)
			Федеральный бюджет	Областной бюджет	Местный бюджет	Другие источники	
		2012 г.	-	-	125	-	
		2013 г.	-	-	135	-	
Развитие культурно-досуговой деятельности							
1. Сохранение и дальнейшее развитие любительских художественных коллективов всех возрастных категорий населения, дальнейший рост числа коллективов, получивших звание «народный» в культурно-досуговых учреждениях	Управление культуры		-	-	-	-	Удовлетворение духовных и досуговых интересов всех категорий населения – 55 народных коллективов.
2. Создание условий для участия любительских художественных коллективов в фестивалях и конкурсах самодеятельного творчества городского, областного, регионального, всероссийского, международного уровней	Управление культуры	2009 г.	-	-	-	-	Развитие творческих способностей всех категорий населения – в 20 конкурсах ежегодно.
		2010 г.	-	-	110	-	
		2011 г.	-	-	120	-	
		2012 г.	-	-	125	-	
		2013 г.	-	-	130	-	
3. Развитие традиционных и поддержка новых форм культурно-досуговой деятельности (создание «Городка сказок», проведение шоу-конкурсов близнецов	Управление культуры	2009 г.	-	-	-	-	Повышение эффективности организации досуга.
		2010 г.	-	-	10	-	
		2011 г.	-	-	12	-	
		2012 г.	-	-	15	-	

Мероприятия	Исполнители	Сроки реализации	Источники финансирования, тыс. руб.				Ожидаемый результат (эффективность)
			Федеральный бюджет	Областной бюджет	Местный бюджет	Другие источники	
«Я+Я», конкурса «Старооскольский самородок», молодежных ток-шоу,		2013 г.	-	-	20	-	
4. Приоритетная поддержка работы клубных учреждений с семьями, молодежью путем расширения спектра развлекательно-познавательных услуг с применением новейших технических средств	Управление культуры	2009 г.	-	-	-	-	Укрепление семейных отношений, повышение эффективности организации досуга
		2010 г.	-	-	10	-	
		2011 г.	-	-	15	-	
		2012 г.	-	-	20	-	
		2013 г.	-	-	22	-	
5. Создание модельных Домов культуры в сельских территориях	Управление культуры	2009 г.	-	-	5 440	53	Качественное улучшение работы сельских ДК, СК по обслуживанию сельского населения – 15 модельных ДК
		2010 г.	-	-	3 500	-	
		2011 г.	-	-	3 600	-	
		2012 г.	-	-	3 700	-	
		2013 г.	-	-	4 000	-	
6. Продолжение организации проведения мероприятий по программам для различных	Управление культуры	2009 г.	-	-	86,6	-	Организация досуга всех категорий населения, духовно-нравственное воспитание – охват 30% населения.
		2010 г.	-	-	50	-	
категорий населения: - для инвалидов – «Смотри на меня, как на равного»;		2011 г.	-	-	55	-	
		2012 г.	-	-	60	-	

Мероприятия	Исполнители	Сроки реализации	Источники финансирования, тыс. руб.				Ожидаемый результат (эффективность)
			Федеральный бюджет	Областной бюджет	Местный бюджет	Другие источники	
- для семей – «Союз родных сердец»; - для пенсионеров – «Благословляю осень жизни»;		2013 г.	-	-	65	-	
7. Совершенствование организационно-методического руководства путем формирования «Банка творческих идей» при методическом отделе управления культуры	Управление культуры	2009 г.	-	-	0	-	Улучшение методической работы со специалистами культурно-досуговых учреждений
		2010 г.	-	-	22	-	
		2011 г.	-	-	24	-	
		2012 г.	-	-	26	-	
		2013 г.	-	-	28	-	
Итого по направлению «Развитие культурно-досуговой деятельности»		2009 г.	-	-	5 526,6	53	
		2010 г.	-	-	3 702	-	
		2011 г.	-	-	3 826	-	
		2012 г.	-	-	3 946	-	
		2013 г.	-	-	4 265	-	
Профессиональное искусство							
1. Пополнение репертуара Старооскольского театра для детей и молодежи лучшими	Управление культуры	2009 г.	-	-	-	332	Патриотическое, духовно-нравственное воспитание подрастающего
		2010 г.	-	-	248	-	

Мероприятия	Исполнители	Сроки реализации	Источники финансирования, тыс. руб.				Ожидаемый результат (эффективность)
			Федеральный бюджет	Областной бюджет	Местный бюджет	Другие источники	
образцами отечественной и зарубежной классики		2011 г.	-	-	415	-	поколения – 5 премьер ежегодно.
		2012 г.	-	-	621	-	
		2013 г.	-	-	668	-	
2. Создание условий для художественного совершенствования творческих профессиональных коллективов и отдельных исполнителей путем участия их в конкурсах, фестивалях, творческих мастерских	Управление культуры	2009 г.	-	-	15,4	42	Совершенствование мастерства и профессионализма – 10 фестивалей ежегодно.
		2010 г.	-	-	37	-	
		2011 г.	-	-	58	-	
		2012 г.	-	-	621	-	
		2013 г.	-	-	668	-	
3. Увеличение разнообразия жанров и форм работы с учетом потребностей городских и сельских жителей	Управление культуры		-	-	-	-	Расширение зрительской аудитории, формирование культурной среды в городе и сельских территориях.
4. Продолжение работы детских коллективов-спутников и детской театральной студии на базе профессиональных коллективов	Управление культуры	2009 г.	-	-	-	57	Привлечение молодых талантливых исполнителей – 5% ежегодно.
		2010 г.	-	-	22	-	
		2011 г.	-	-	24	-	
		2012 г.	-	-	26	-	
		2013 г.	-	-	28	-	
Итого по направлению		2009 г.	-	-	15,4	431	

Мероприятия	Исполнители	Сроки реализации	Источники финансирования, тыс. руб.				Ожидаемый результат (эффективность)
			Федеральный бюджет	Областной бюджет	Местный бюджет	Другие источники	
«Профессиональное искусство»		2010 г.	-	-	307	-	
		2011 г.	-	-	497	-	
		2012 г.	-	-	705	-	
		2013 г.	-	-	1 364	-	
Развитие библиотечного дела							
1. Внедрение в практику работы библиотек современных информационных технологий (Интернет), создание электронных информационных ресурсов (сводные электронные каталоги и базы данных)	Управление культуры	2009 г.	-	-	127	4	Выполнение информационных запросов читателей – до 10% всех читателей.
		2010 г.	-	-	120	-	
		2011 г.	-	-	140	-	
		2012 г.	-	-	160	-	
		2013 г.	-	-	180	-	
2. Формирование и пополнение фондов библиотек с учетом современных требований образовательных программ, духовных и деловых запросов всех категорий пользователей библиотек	Управление культуры	2009 г.	-	1 111	1 246	46	Удовлетворение разносторонних читательских интересов - 20% ежегодно.
		2010 г.	-	-	2 000	-	
		2011 г.	-	-	2 000	-	
		2012 г.	-	-	2 160	-	
		2013 г.	-	-	2 333	-	
3. Продолжение работы по созданию модельных библиотек в филиалах районной ЦБС	Управление культуры	2009 г.	-	-	331	-	Доступ жителей сельских территорий к информационным ресурсам
		2010 г.	-	-	150	-	

Мероприятия	Исполнители	Сроки реализации	Источники финансирования, тыс. руб.				Ожидаемый результат (эффективность)
			Федеральный бюджет	Областной бюджет	Местный бюджет	Другие источники	
		2011 г.	-	-	125	-	– до 15 модельных библиотек
		2012 г.	-	-	135	-	
		2013 г.	-	-	146	-	
4. Совершенствование культурно-просветительской деятельности библиотек (проведение Дней литературы и поэзии, Дней юношеской книги, Дней славянской письменности и культуры; работа клубов по интересам)	Управление культуры	2009 г.	-	-	-	-	Популяризация творчества поэтов и писателей, привлечение к чтению молодого поколения, духовно-нравственное и патриотическое воспитание
		2010 г.	-	-	95	-	
		2011 г.	-	-	95	-	
		2012 г.	-	-	103	-	
		2013 г.	-	-	111	-	
5. Продолжение работы по целевым программам: - экологическое просвещение; - краеведение; - здоровый образ жизни	Управление культуры	2009 г.	-	-	-	-	Улучшение работы со всеми категориями населения
		2010 г.	-	-	15	-	
		2011 г.	-	-	18	-	
		2012 г.	-	-	20	-	
		2013 г.	-	-	31	-	
Итого по направлению «Развитие библиотечного дела»		2009 г.	-	1 111,0	1 704	50,0	
		2010 г.	-	-	2 380	-	
		2011 г.	-	-	2 378	-	
		2012 г.	-	-	2 578	-	

Мероприятия	Исполнители	Сроки реализации	Источники финансирования, тыс. руб.				Ожидаемый результат (эффективность)
			Федеральный бюджет	Областной бюджет	Местный бюджет	Другие источники	
		2013 г.	-	-	2 801	-	
Развитие музейного дела							
<i>Краеведческий музей</i>						-	
1. Завершение работы по созданию постоянной экспозиции в городском краеведческом музее	Управление культуры	2009 г.	-	-	-	-	Патриотическое воспитание подрастающего поколения, популяризация фондов музея, повышение посещаемости
		2010 г.	-	-	-	-	
		2011 г.	-	-	-	-	
		2012 г.	-	-	100	-	
		2013 г.	-	-	120	-	
2. Подготовка и издание сборника краеведческих трудов, посвященных 100-летию музея; выпуск рекламно-сувенирной продукции на основе музейных коллекций	Управление культуры	2009 г.	-	-	-	-	Развитие краеведения, пропаганда истории Старооскольского края
		2010 г.	-	-	15	-	
		2011 г.	-	-	20	-	
		2012 г.	-	-	22	-	
		2013 г.	-	-	23	-	
3. Создание «Музея под открытым небом» - открытой экспозиции во внутреннем дворе музея с организацией зоны отдыха для посетителей	Управление культуры	2009 г.	-	-	-	-	Сохранение крупно-габаритных памятников культуры
		2010 г.	-	-	-	-	
		2011 г.	-	-	-	-	
во дворе дома по ул. Ленина, 50.		2012 г.	-	-	120	-	
		2013 г.	-	-	125	-	
4. Проведение комплексных научных экспедиций с целью	Управление культуры	2009 г.	-	-	-	-	Планомерное комплектование музейных
		2010 г.	-	-	20	-	

Мероприятия	Исполнители	Сроки реализации	Источники финансирования, тыс. руб.				Ожидаемый результат (эффективность)
			Федеральный бюджет	Областной бюджет	Местный бюджет	Другие источники	
комплектования и пополнения музейных коллекций и экспозиции		2011 г.	-	-	25	-	коллекций в соответствии с утвержденной научной программой
		2012 г.	-	-	30	-	
		2013 г.	-	-	32	-	
3. Продолжение научно-исследовательской и поисковой работы музея с целью пополнения фондов ценными экспонатами истории	Управление культуры	2009 г.	-	-	-	-	пополнение фондов музея краеведческими материалами, рост числа единиц фондов
		2010 г.	-	-	10	-	
		2011 г.	-	-	20	-	
		2012 г.	-	-	25	-	
		2013 г.	-	-	28	-	
Итого по направлению «Развитие музейного дела. Краеведческий музей»		2009 г.	-	-	-	-	
		2010 г.	-	-	45	-	
		2011 г.	-	-	65	-	
		2012 г.	-	-	297	-	
		2013 г.	-	-	328	-	
Художественный музей. Дом художника							
1. Приобретение экспонатов в художественный музей (живопись, графика, предметы декоративно-прикладного искусства)	Управление культуры	2009 г.	-	-	-	-	Художественно-эстетическое воспитание населения.
	2010 г.	-	-	10	-		
	2011 г.	-	-	10	-		
	2012 г.	-	-	15	-		
	2013 г.	-	-	20	-		

Мероприятия	Исполнители	Сроки реализации	Источники финансирования, тыс. руб.				Ожидаемый результат (эффективность)
			Федеральный бюджет	Областной бюджет	Местный бюджет	Другие источники	
2. Продолжение выставочной деятельности: - стационарные и передвижные выставки в здании музея, Дома художника; - передвижные выставки в г. Старый Оскол на дополнительных площадях (ЦБ им. А.С. Пушкина, банки, учебные заведения и т.п.); - выставки в г. Москва, г. Белгород, г. Воронеж и т.д.; - передвижные обменные выставки в г. Старый Оскол из фондов музеев России	Управление культуры	2009 г.	-	-	-	-	Рост мастерства и популяризация творчества; художественно-эстетическое образование населения.
		2010 г.	-	-	40	-	
		2011 г.	-	-	45	-	
		2012 г.	-	-	50	-	
		2013 г.	-	-	55	-	
3. Выпуск печатной продукции (буклеты, каталоги к выставкам в музее), книг о музее и художниках-старооскольцах к юбилеям музея (20-летие, 30-летие)	Управление культуры	2009 г.	-	-	-	-	Популяризация деятельности музея.
		2010 г.	-	-	-	-	
		2011 г.	-	-	-	-	
		2012 г.	-	-	10	-	
		2013 г.	-	-	25	-	
Итого по направлению «Развитие музейного дела. Художественный музей. Дом художника»		2009 г.	-	-	-	-	
		2010 г.	-	-	50	-	
		2011 г.	-	-	55	-	
		2012 г.	-	-	75	-	

Мероприятия	Исполнители	Сроки реализации	Источники финансирования, тыс. руб.				Ожидаемый результат (эффективность)
			Федеральный бюджет	Областной бюджет	Местный бюджет	Другие источники	
		2013 г.	-	-	100	-	
Всего по направлению «Развитие музейного дела»		2009 г.	-	-	-	-	
		2010 г.	-	-	95	-	
		2011 г.	-	-	120	-	
		2012 г.	-	-	372	-	
		2013 г.	-	-	428	-	
Культурное наследие							
Продолжение работы по сохранению и использованию объектов культурного наследия (памятников истории и культуры) в соответствии с Федеральным законом от 25 июня 2002 года №73-ФЗ, а также выявление, постановка на учет вновь выявленных объектов культурного наследия	Управление культуры		-	-	-	-	Обеспечение эффективной государственной охраны недвижимых памятников истории и культуры; популяризация достопримечательностей и воспитание у детей и молодежи бережного отношения к культурному наследию Старооскольского края
Художественно-эстетическое образование и воспитание							
1. Продолжить работу по расширению специализации в ДШИ и ДМШ городского округа. Открыть следующие отделения:	Управление культуры	2009 г.	-	-	-	-	Всестороннее и гармоничное развитие детей.
		2010 г.	-	-	6	-	
		2011 г.	-	-	7	-	

Мероприятия	Исполнители	Сроки реализации	Источники финансирования, тыс. руб.				Ожидаемый результат (эффективность)
			Федеральный бюджет	Областной бюджет	Местный бюджет	Другие источники	
- в ДШИ с. Федосеевка, с. Монаково - изобразительного искусства;		2012 г.	-	-	62	-	
		2013 г.	-	-	67	-	
2. Вести целенаправленную работу по выявлению юных дарований путем участия в конкурсах и фестивалях	Управление культуры	2009 г.	-	-	41	377	Повышение уровня исполнительского мастерства учащихся – 55 конкурсов ежегодно.
2010 г.		-	-	400	-		
различных уровней (городской конкурс «Юные таланты», областной конкурс «Музыка вокруг нас», всероссийский конкурс «Мастер» и т.д.)		2011 г.	-	-	500	-	
		2012 г.	-	-	621	-	
		2013 г.	-	-	667	-	
3. Продолжить проведение традиционных конкурсов и фестивалей в учреждениях дополнительного образования (конкурс «Рождество», концерт «Посвящение в первоклассники», Ассамблея детского музыкального искусства «Классическая музыка» и многое др.)	Управление культуры	2009 г.	-	-	12	63	Художественно-эстетическое воспитание детей и подростков – 50% контингента.
		2010 г.	-	-	108	-	
		2011 г.	-	-	93	-	
		2012 г.	-	-	80	-	
		2013 г.	-	-	85	-	
Итого по направлению «Художественно-эстетическое образование и воспитание»		2009 г.	-	-	53	440	
		2010 г.	-	-	514	-	
		2011 г.	-	-	600	-	

Мероприятия	Исполнители	Сроки реализации	Источники финансирования, тыс. руб.				Ожидаемый результат (эффективность)
			Федеральный бюджет	Областной бюджет	Местный бюджет	Другие источники	
		2012 г.	-	-	763	-	
		2013 г.	-	-	819	-	
Укрепление материально-технической базы							
1. Капитальный ремонт учреждений культуры для обеспечения их нормального функционирования	Управление культуры	2009 г.	-	3 982	15 915	-	Улучшение материально-технической базы.
		2010 г.	-	25 400	15 400	-	
		2011 г.	-	48 500	19 008	-	
		2012 г.	-	35 000	25 000	-	
		2013 г.	-	35 000	12 500	-	
2. Выполнение работ по модернизации систем охранно-пожарной сигнализации: - проектно-сметная документация; - монтажные работы	Управление культуры	2009 г.	-	-	-	-	Сохранность материально-технической базы учреждений культуры.
		2010 г.	-	-	600	-	
		2011 г.	-	-	600	-	
		2012 г.	-	-	750	-	
		2013 г.	-	-	760	-	
3. Осуществление работ по благоустройству и озеленению прилегающих территорий	Управление культуры	2009 г.	-	-	-	-	Благоустройство территорий.
		2010 г.	-	-	108	-	
		2011 г.	-	-	116	-	
		2012 г.	-	-	125	-	
		2013 г.	-	-	134	-	
4. Приобретение мебели,	Управление	2009 г.	-	-	2 343	557	Повышение эффективности

Мероприятия	Исполнители	Сроки реализации	Источники финансирования, тыс. руб.				Ожидаемый результат (эффективность)
			Федеральный бюджет	Областной бюджет	Местный бюджет	Другие источники	
оргтехники, обновление основных средств	культуры	2010 г.	-	-	7 000	-	работы вследствие улучшения материально-технической базы.
		2011 г.	-	-	7 500	-	
		2012 г.	-	-	7 600	-	
		2013 г.	-	-	7 700	-	
5. Текущий ремонт учреждений культуры для обеспечения их нормального функционирования	Управление культуры	2009 г.	-	-	2 317	98	
6. Приобретение приборов учета (теплосчетчики, счетчики холодной и горячей воды)	Управление культуры	2009 г.	-	-	954	146	
7. Открытие памятника «Основателям города Старый Оскол» на полученные средства от Старооскольского местного общественного благотворительного фонда содействия развитию Старооскольского городского округа «Любимый город»	Управление культуры	2009 г.	-	-	-	3 061	
8. Приобретение автоклуба в соответствии с Федеральной целевой программой «Социальное развитие села до 2013 года»	Управление культуры	2009 г.	1 100	2 116	-	-	
Итого по направлению		2009 г.	1 100	6 098	21 529	5 756	

Мероприятия	Исполнители	Сроки реализации	Источники финансирования, тыс. руб.				Ожидаемый результат (эффективность)
			Федеральный бюджет	Областной бюджет	Местный бюджет	Другие источники	
«Укрепление материально-технической базы»		2010 г.	-	25 400	23 108	-	
		2011 г.	-	48 500	27 224	-	
		2012 г.	-	35 000	33 485	-	
		2013 г.	-	35 000	21 084	-	
ВСЕГО		325 810,6	1 100	151 109	166 853,6	6 748	
2009 г.		44 040,6	1 100	7 209	28 983,6	6 748	
2010 г.		55 629	-	25 400	30 229	-	
2011 г.		83 271	-	48 500	34 771	-	
2012 г.		76 974	-	35 000	41 974	-	
2013 г.		65 896	-	35 000	30 896	-	

Примечание: мероприятия по направлению «Культура» разработаны в соответствии с:

- Федеральным законом от 25.06.2002 № 73-ФЗ «Об объектах культурного наследия (памятников истории и культуры) народов Российской Федерации»;
- Целевой программой «Развитие сельской культуры Белгородской области на 2009-2013 гг.», утвержденной постановлением правительства Белгородской области от 15.09.2008 № 216-пп;
- Ведомственной целевой программой «Развитие и сохранение культуры и искусства Белгородской области на 2009-2011 годы», утвержденной постановлением правительства Белгородской области от 15.09.2008 № 215-пп;
- Программой капитального ремонта сельских учреждений культуры в населенных пунктах Белгородской области на 2008-2010 годы, утвержденной постановлением правительства Белгородской области от 23.06.2008 № 153-пп.

7. Молодежная политика

Перечень мероприятий развития отрасли «Молодежная политика» на среднесрочную перспективу до 2014 года

Мероприятия	Сроки реализации	Источники финансирования, тыс. руб.				Ожидаемый результат (эффективность)
		Федеральный бюджет	Областной бюджет	Местный бюджет	Другие источники	
1. Проект «Старооскольская молодежная информационная сеть «Новый взгляд»: - развитие системы информирования и программ социального просвещения по всему спектру вопросов жизни молодежи в обществе (здоровье, спорт, образование, жилье, досуг, труд, карьера)	2009 г.	-	-	130	-	1. Формирование и продвижение образа успешного молодого человека, развитие положительного отношения молодежи к позитивным ценностям нашего общества. 2. Становление молодого поколения и достижение твердой жизненной позиции в современном мире.
	2010 г.	-	-	612	-	
	2011 г.	-	-	655,5	-	
	2012 г.	-	-	702	-	
	2013 г.	-	-	751,8	-	
2. Проект «Молодой доброволец»: - формирование механизмов вовлечения молодых людей в многообразную общественную деятельность, направленную на улучшение качества жизни молодых старооскольцев; - развитие и поддержка общественных организаций и молодежных объединений	2009 г.	-	150,4	133	-	Формирование открытой и доступной для молодых людей системы поддержки инициатив молодежи, направленных на решение задач улучшения качества жизни в городском округе, возможность молодым людям проявить себя и осознать свою востребованность в обществе.
	2010 г.	-	-	918	-	
	2011 г.	-	-	983	-	
	2012 г.	-	-	1 053,0	-	
	2013 г.	-	-	1 127,7	-	
3. Проект «Карьера»: - вовлечение молодежи в деятельность трудовых объединений, студенческих	2009 г.	1 364,0	11	-	-	1. Самоопределение молодежи на рынке труда. 2. Вовлечение молодежи в
	2010 г.	1 128,0	95	918	-	

Мероприятия	Сроки реализации	Источники финансирования, тыс. руб.				Ожидаемый результат (эффективность)
		Федеральный бюджет	Областной бюджет	Местный бюджет	Другие источники	
отрядов, молодежных бирж труда и других форм занятости; - внедрение форм и технологий профессионального и социально-правового просвещения и ориентирования молодежи	2011 г.	1 133,0	97	983	-	трудоую и экономическую деятельность, направленную на решение вопросов самообеспечения молодежи. 3. Приобретение опыта в работе для дальнейшей качественной и самодостаточной трудовой деятельности.
	2012 г.	1 141,0	100	1053	-	
	2013 г.	1 150,0	105	1 127,7	-	
4. Проект «Молодая семья Старооскольского городского округа»: - пропаганда семейных ценностей среди молодежи; - формирование механизмов поддержки молодой семьи, в том числе создание стартовых возможностей для становления молодой семьи	2009 г.	2914,38	-	-	-	1. Укрепление института молодой семьи, увеличение количества благополучных семей в городском округе на 25%, повышение ответственности родителей. 2. Улучшение демографической ситуации в городском округе.
	2010 г.	-	-	2 458,0	-	
5. Проект «Команда»: - распространение эффективных моделей и форм участия молодежи в управлении общественной жизнью; - привлечение молодежи к участию в общественной и общественно-политической жизни, вовлечение молодых людей в деятельность органов местного самоуправления	2009 г.	-	-	323,0	-	1. Развитие у молодых людей положительных навыков индивидуального и коллективного управления общественной жизнью. 2. Вовлечение молодежи в общественно-политическую жизнь общества.
	2010 г.	-	-	612,0	-	
	2011 г.	-	-	655,5	-	
	2012 г.	-	-	702,0	-	
	2013 г.	-	-	751,8	-	
6. Проект «Успех в твоих руках»: - поддержка способной, инициативной и талантливой молодежи; - поощрение молодежи за ее разработки	2009 г.	-	-	1 175	53,6	1. Развитие молодежного предпринимательства и деловой активности молодежи. 2. Активизация деятельности
	2010 г.	-	-	1 836	138	

Мероприятия	Сроки реализации	Источники финансирования, тыс. руб.				Ожидаемый результат (эффективность)
		Федеральный бюджет	Областной бюджет	Местный бюджет	Другие источники	
и исследования проблем, имеющих значение для развития городского округа; - привлечение молодежи в творческие, научные и спортивные мероприятия	2011 г.	-	-	1 967	139	молодежи в общественно-политической, социально-экономической и социокультурной жизни.
	2012 г.	-	-	2 106	140	
	2013 г.	-	-	2 255,4	141	
7. Проект «Шаг навстречу»: - выявление типичных и вновь складывающихся групп молодежи, оказавшейся в трудной жизненной ситуации; - развитие моделей и направлений адресной мобильной социальной помощи молодым людям, оказавшимся в трудной жизненной ситуации	2009 г.	-	-	239,5	-	1. Вовлечение молодых людей, оказавшихся в трудной жизненной ситуации, в общественную, социально-экономическую и культурную жизнь общества. 2. Развитие и популяризация в молодежной среде идей толерантности и содействия людям, оказавшимся в трудной жизненной ситуации.
	2010 г.	-	-	1 224	-	
	2011 г.	-	-	1 311	-	
	2012 г.	-	-	1 404	-	
	2013 г.	-	-	1 503,6	-	
ВСЕГО:	41 531,9	8 830,4	558,4	31 532,5	610,6	
2009 г.	6 493,9	4 278,4	161,4	2 000,5	53,6	
2010 г.	9 939	1 128	95	8 578	138	
2011 г.	7 924	1 133	97	6 555	139	
2012 г.	8 261	1 141	100	6 881	139	
2013 г.	8 914	1 150	105	7 518	141	

Примечание: мероприятия по направлению «Молодежная политика» разработаны в соответствии со Стратегией государственной молодежной политики в Белгородской области, утвержденной распоряжением правительства Белгородской области от 07.02.2007 № 15-рп.

8. Физическая культура и спорт

Перечень мероприятий развития отрасли «Физическая культура и спорт» на среднесрочную перспективу до 2014 года

Мероприятия	Исполнители	Сроки реализации	Источники финансирования, тыс. руб.				Ожидаемый результат (эффективность)
			Федеральный бюджет	Областной бюджет	Местный бюджет	Другие источники	
1. Разработка и реализация нормативных правовых актов, целевых программ и проектов, направленных на развитие физической культуры и спорта:	Управление по физической культуре и спорту						Создание правовых, экономических и организационных условий и гарантий для развития физкультурно-спортивного движения.
разработка муниципальной целевой программы «Развитие физической культуры и спорта в Старооскольском городском округе»		2011 г.	-	-	-	-	
осуществление в рамках выполнения комплексной программы противодействия злоупотреблению наркотиками и их незаконному обороту физкультурно-оздоровительной и спортивно-массовой работы по месту жительства населения, в т.ч. среди детей и подростков		2009 г.	-	-	70,1	-	Преодоление наркомании, алкоголизма и других вредных привычек средствами физической культуры и спорта; снижение показателей асоциального поведения детей, подростков, молодежи на 10% ежегодно
		2010 г.	-	-	50	-	
		2011 г.	-	-	70	-	
		2012 г.	-	-	100	-	
		2013 г.	-	-	100	-	
проведение активной работы по реализации городской программы «Охрана и укрепление здоровья здоровых», повышение эффективности использования средств физической культуры и спорта в укреплении здоровья населения		2009 г.	-	-	45	-	Формирование у населения осознанной потребности в здоровом образе жизни, повышение уровня здоровья населения
		2010 г.	-	-	100	-	

Мероприятия	Исполнители	Сроки реализации	Источники финансирования, тыс. руб.				Ожидаемый результат (эффективность)
			Федеральный бюджет	Областной бюджет	Местный бюджет	Другие источники	
2. Развитие массовой физической культуры и спорта: - организация физкультурно-оздоровительной и спортивно-массовой работы по месту жительства; - обеспечение населения общедоступными услугами организаций физической культуры и спорта; - создание условий для развития всего многообразия предлагаемых на рынке физкультурно-оздоровительных и спортивных услуг; - увеличение количества доступных одноступенчатых соревнований по массовому спорту для всех возрастных групп населения.	Управление по физической культуре и спорту	2009 г.	-	-	481,5	-	Увеличение показателей привлечения населения к массовым занятиям физической культуры и спорта. Улучшение физического состояния населения. Увеличение количества, разнообразия и улучшение качества услуг, оказываемых населению в области физической культуры и спорта
		2010 г.	-	-	100	-	
		2011 г.	-	-	200	-	
		2012 г.	-	-	200	-	
		2013 г.	-	-	300	-	
3. Укрепление материально-спортивной базы: реконструкция стадиона «Локомотив»	Управление по физической культуре и спорту	2009-2013 гг.	-	-	-	-	Создание условий для занятий физической культурой и спортом.
2009 г.		-	-	-	-	Обеспечение современным спортооружением	
2010 г.		-	-	-	-		

Мероприятия	Исполнители	Сроки реализации	Источники финансирования, тыс. руб.				Ожидаемый результат (эффективность)
			Федеральный бюджет	Областной бюджет	Местный бюджет	Другие источники	
строительство многофункциональных дворовых спортивных площадок		2011 г.	-	-	15 000	-	района железнодорожного Сокращение девиантного пространства, организация досуга по месту жительства.
		2010 г.	-	-	-	-	
		2011 г.	-	-	5 000	-	
		2012 г.	-	-	5 000	-	
		2013 г.	-	-	5 000	-	
приобретение спортивного инвентаря и оборудования		2009 г.	-	-	358,2	-	Обеспечение качества учебно-тренировочного процесса.
		2010 г.	-	-	500	-	
		2011 г.	-	-	700	-	
		2012 г.	-	-	1 000	-	
		2013 г.	-	-	2 000	-	
строительство лыжероллерной трассы		2012 г.	-	-	10 000	-	Улучшение качества предоставляемых услуг в сфере физической культуры и спорта, а также
строительство ледовой арены		2012 г.	-	50 000	50 000	-	
строительство гребного канала		2013 г.	-	20 000	20 000	-	учебно-тренировочного процесса.
4. Кадровое обеспечение: - обеспечение современными технологиями и оборудованием учебного процесса подготовки	Управление по физической культуре и спорту	2009 г.	-	-	889,3	-	Повышение уровня проведения физкультурно-оздоровительной и

Мероприятия	Исполнители	Сроки реализации	Источники финансирования, тыс. руб.				Ожидаемый результат (эффективность)
			Федеральный бюджет	Областной бюджет	Местный бюджет	Другие источники	
тренерско-преподавательского состава; - совершенствование программы переподготовки и повышения квалификации кадров в сфере физической культуры и спорта; - совершенствование системы оплаты труда работников физической культуры и спорта; - повышение социальной защищенности работников культуры и спорта; - организация и проведение семинаров, слетов, совещаний, конференций по обмену опытом работы лучших работников сферы физической культуры и спорта; - введение дополнительных ставок тренеров-преподавателей (20 единиц); - совершенствование механизмов стимулирования труда спортсменов и тренеров		2010 г.	-	-	200	-	спортивно-массовой работы.
		2011 г.	-	-	200	-	
		2012 г.	-	-	200	-	
		2013 г.	-	-	200	-	
5. Подготовка спортивного резерва: - разработка нормативных правовых актов, направленных на развитие детско-юношеского спорта; - оснащение учебно-методическими и программными материалами	Управление по физической культуре и спорту	2009 г.	-	-	550	-	Достижение высоких результатов в выступлениях старооскольских спортсменов на российских и
		2010 г.	-	-	200	-	

Мероприятия	Исполнители	Сроки реализации	Источники финансирования, тыс. руб.				Ожидаемый результат (эффективность)
			Федеральный бюджет	Областной бюджет	Местный бюджет	Другие источники	
ДЮСШ, СДЮСШОР, клубов; - совершенствование организации многолетней подготовки спортивного резерва; - активизация работы спортивных федераций и объединений по подготовке спортивного резерва и		2011 г.	-	-	200	-	международных соревнованиях.
		2012 г.	-	-	200	-	
		2013 г.	-	-	200	-	
6. Пропаганда физической культуры и спорта: - создание информационных спортивных программ, спортивных рубрик, ориентированных на различные социально-демографические группы населения;	Управление по физической культуре и спорту	2009 г.	-	-	-	-	Повышение уровня знаний населения в области физической культуры и спорта.
		2010 г.	-	-	50	-	
		2011 г.	-	-	100	-	
- внедрение в практику пропаганды здорового образа жизни, физической культуры и спорта, новых информационных технологий; - создание информационного центра по вопросам физической культуры и спорта.		2012 г.	-	-	100	-	
		2013 г.	-	-	100	-	
ВСЕГО:		189 791,1	-	70 000,0	119 791,1	-	
2009 г.		2 421,1	-	-	2 421,1	-	

Мероприятия	Исполнители	Сроки реализации	Источники финансирования, тыс. руб.				Ожидаемый результат (эффективность)
			Федеральный бюджет	Областной бюджет	Местный бюджет	Другие источники	
2010 г.		1 200,0	-	-	1 200,0	-	
2011 г.		21 470,0	-	-	21 470,0	-	
2012 г.		116 800,0	-	50 000,0	66 800,0	-	
2013 г.		47 900,0	-	20 000,0	27 900,0	-	

Примечание: мероприятия по направлению «Физическая культура и спорт» разработаны в соответствии с Федеральной целевой программой «Развитие физической культуры и спорта в Российской Федерации на 2006-2015 годы», утвержденной постановлением Правительства РФ от 11.01.2006 № 7.

9. Социальная защита населения

Перечень мероприятий развития отрасли «Социальная защита населения» на среднесрочную перспективу до 2014 года

Мероприятия	Исполнители	Сроки реализации	Источники финансирования, тыс. руб.				Ожидаемый результат (эффективность)
			Федеральный бюджет	Областной бюджет	Местный бюджет	Другие источники	
1. Мероприятия по социальной поддержке малообеспеченного населения:	Управление социальной защиты населения	2009-2013 гг.					Улучшение качества жизни малообеспеченных, социально-незащищенных групп населения, снижение социальной напряженности.
-адресная социальная помощь малоимущим гражданам и гражданам, оказавшимся в тяжелой жизненной ситуации		2009 г.	-	5 858	8 449	-	
		2010 г.	-	5 713	7 319	-	
		2011 г.	-	6 050	9 431	-	
		2012 г.	-	6 413	9 997	-	
		2013 г.	-	6 759	10 536	-	
- компенсации (автострахование, проезд реабилитированных, оплата услуги связи)		2009 г.	-	1880	-	-	
		2010 г.	-	1881	-	-	
		2011 г.	-	1942	-	-	
		2012 г.	-	2001	-	-	
		2013 г.	-	2030	-	-	
- доплаты к пенсии		2009 г.	-	-	3 709	-	

Мероприятия	Исполнители	Сроки реализации	Источники финансирования, тыс. руб.				Ожидаемый результат (эффективность)
			Федеральный бюджет	Областной бюджет	Местный бюджет	Другие источники	
муниципальным служащим (пенсия за выслугу лет), выплаты Почетным гражданам, Героям РФ, Соц. труда, вдовам и др.	Управление социальной защиты населения	2010 г.	-	-	4452	-	
		2011 г.	-	-	4826	-	
		2012 г.	-	-	5109	-	
		2013 г.	-	-	5513	-	
- ежемесячные пособия гражданам, имеющим детей		2009 г.	46 912	60 748	-	-	
		2010 г.	64 335	63100	-	-	
		2011 г.	69 678	55 676	-	-	
		2012 г.	70 905	55 187	-	-	
- субсидии на оплату жилья и коммунальных услуг		2013 г.	72 256	54 480	-	-	
		2009 г.	-	32 775	-	-	
		2010 г.	-	12650	-	-	
		2011 г.	-	9261	-	-	
		2012 г.	-	6871	-	-	
2013 г.	-	5328	-	-			
	2009-2013 гг.					Поддержание статуса льготной категории граждан	
- ежемесячная денежная компенсация расходов по оплате ЖКУ отдельным	2009 г.	125 886	76 608	-	-		
	2010 г.	146 304	84 788	-	-		

Мероприятия	Исполнители	Сроки реализации	Источники финансирования, тыс. руб.				Ожидаемый результат (эффективность)
			Федеральный бюджет	Областной бюджет	Местный бюджет	Другие источники	
категориям граждан (ЕДК)		2011 г.	152 608	88 289	-	-	
		2012 г.	159 312	92 192	-	-	
		2013 г.	165 395	95 721	-	-	
- ежемесячные денежные выплаты региональным и федеральным льготникам(ЕДВ)		2009 г.	13 600	77 000	-	-	
		2010 г.	16 037	87 046	-	-	
		2011 г.	17 819	96 283	-	-	
		2012 г.	18 431	98 553	-	-	
		2013 г.	18 967	100 161	-	-	
- компенсационные выплаты ликвидаторам аварии ЧАЭС, Маяк и др.		2009 г.	15 205	-	-	-	
		2010 г.	16 998	-	-	-	
		2011 г.	18 469	-	-	-	
		2012 г.	19 514	-	-	-	
		2013 г.	20 358	-	-	-	
3. Развитие системы социального обслуживания населения:	Управление социальной защиты населения	2009-2013 гг.					Улучшение качества жизни несовершеннолетних в сложной жизненной ситуации
- социально-реабилитационный центр для несовершеннолетних		2009 г.	-	4 372	-	-	
		2010 г.	-	6 569	-	-	

Мероприятия	Исполнители	Сроки реализации	Источники финансирования, тыс. руб.				Ожидаемый результат (эффективность)
			Федеральный бюджет	Областной бюджет	Местный бюджет	Другие источники	
		2011 г.	-	9 320	-	-	
		2012 г.	-	9 879	-	-	
		2013 г.	-	10 413	-	-	
- стационарные социальные учреждения для престарелых и инвалидов (Дома ветеранов)		2009 г.	-	4 158	-	194	
		2010 г.	-	-	-	-	
		2011 г.	-	-	-	-	
		2012 г.	-	-	-	-	
		2013 г.	-	-	-	-	
- комплексный центр социального обслуживания населения		2009 г.	-	16 556	187	1 413	
		2010 г.	-	19 566	2 862	2 060	
		2011 г.	-	19 796	2 870	2 245	
		2012 г.	-	20 984	2 870	2 436	
		2013 г.	-	22 117	2870	2 638	
ВСЕГО:		2 777 950	1 248 989	1 436 974	81 000	10 987	
2009 г.		495 510	201 603	279 955	12 345	1 607	
2010 г.		541 680	243 674	281 313	14 633	2 060	
2011 г.		564 563	258 574	286 617	17 127	2 245	

Мероприятия	Исполнители	Сроки реализации	Источники финансирования, тыс. руб.				Ожидаемый результат (эффективность)
			Федеральный бюджет	Областной бюджет	Местный бюджет	Другие источники	
2012 г.		580 654	268 162	292 080	17 976	2 436	
2013 г.		595 542	276 976	297 009	18 919	2 638	

Примечание: мероприятия по направлению «Социальная защита населения» разработаны в соответствии с Социальным кодексом Белгородской области, а также в соответствии с:

- п.1 - Федеральным законом от 19.05.1995 №81-ФЗ «О государственных пособиях гражданам, имеющим детей»;
 - постановлением Правительства РФ от 14.12.2005 № 761 «О предоставлении субсидии на оплату жилого помещения и коммунальных услуг»;
- п.3 - Федеральным законом от 10.12.1995 № 195-ФЗ «Об основах социального обслуживания населения в Российской Федерации»;
 - Федеральным законом от 24.11.1995 № 181-ФЗ «О социальной защите инвалидов в Российской Федерации».

10. Безопасность и борьба с преступностью

Мероприятия, направленные на обеспечение безопасности и профилактику правонарушений на территории Старооскольского городского округа на среднесрочную перспективу до 2014 года

№ п/п	Мероприятия	Исполнители	Сроки реализации	Источники финансирования, тыс. руб.				Ожидаемый результат (эффективность)
				Федеральный бюджет	Областной бюджет	Местный бюджет	Другие источники	
1	Борьба с экстремизмом и терроризмом	Департамент безопасности, департамент имущественных и земельных отношений	2010 г.	-	-	1 454	-	Повышение уровня безопасности на объектах с массовым пребыванием граждан.
			2011 г.	-	-	2 500	-	
2	Борьба с незаконным оборотом наркотиков	Департамент безопасности, управление здравоохранения, МУП «РАЦ», управление по физической культуре и спорту	2010 г.	-	-	100	-	Снижение уровня наркомании, своевременное выявление лиц, потребляющих наркотики, привлечение детей и подростков к регулярным занятиям спортом.
			2011 г.	-	-	244	-	
3	Обеспечение безопасности и профилактики правонарушений	Департамент безопасности, МУ «Управление капитального строительства»	2010 г.	-	-		-	Улучшение качества работы участковых уполномоченных милиции.
			2011 г.	-	-	400	-	
4	Предотвращение детской безнадзорности и преступности	Департамент безопасности,	2010 г.	-	-	200	-	Снижение уровня безнадзорности и
			2011 г.	-	-	150	-	

№ п/п	Мероприятия	Исполнители	Сроки реализации	Источники финансирования, тыс. руб.				Ожидаемый результат (эффективность)
				Федеральный бюджет	Областной бюджет	Местный бюджет	Другие источники	
		управление по делам молодежи	2012 г.	-	-	-	-	правонарушений среди несовершеннолетних.
			2013 г.	-	-	-	-	
5	Повышение правового сознания и предупреждение опасного поведения участников дорожного движения	Департамент безопасности, администрация городского округа, ОГИБДД, МУ «Управление капитального строительства», УВД	2010 г.	-	-	350	-	1. Воспитание безопасного поведения детей на дорогах. 2. Видеофиксация и пересечение нарушений правил дорожного движения, розыск похищенного автотранспорта
			2011 г.	-	-	5 120	-	
			2012 г.	-	-	-	-	
			2013 г.	-	-	-	-	
	ВСЕГО:		10518	-	-	10 518	-	
	2010 г.		2104	-	-	2 104	-	
	2011 г.		8414	-	-	8 414	-	

Примечание: мероприятия по направлению «Обеспечение безопасности и профилактика правонарушений на территории Старооскольского городского округа» разработаны в соответствии с Комплексной программой профилактики правонарушений и обеспечения безопасности Старооскольского городского округа на 2009-2012 годы (решение Совета депутатов Старооскольского городского округа от 19.12.2008 № 232).

11. Промышленность

Объемы и источники финансирования мероприятий (инвестиционных проектов) в промышленном комплексе Старооскольского городского округа на среднесрочную перспективу до 2014 года

№ п/п	Инициатор проекта, инвестор	Наименование инвестиционного проекта, суть проекта, проектная мощность	Срок реализации проекта (год начала и окончания)	Стоимость проекта, млн. руб.	Привлечение инвестиций, млн. руб.					
					по состоянию на 01.01.2010 (за весь период реализации проекта)	2010 год	в том числе инвестиции в основной капитал по источникам финансирования		2011 год	после 2011 г.
							Собственные средства, млн. руб.	Привлеченные средства, млн. руб.		
1	2	3	4	5	6	7	8	9	10	11
1	ОАО «ОЭМК»	Цех отделки проката. Производство продукции со значительно большей добавленной стоимостью - качественного проката сложных марок, прошедшего правку и контроль, а также обточку. Проектная мощность - 100 тыс. тонн в год по обточенному прутку	2007-2011 гг.	4765,5	2015	2286,9	728	1558,9	463,6	-
2	ОАО «ОЭМК»	Модернизация установки металлизации № 1 с заменой реакционных труб реформера. Увеличение производительности установки металлизации	2008-2010 гг.	2246,7	123,6	2122,6	2122,6	-	-	-

№ п/п	Инициатор проекта, инвестор	Наименование инвестиционного проекта, суть проекта, проектная мощность	Срок реализации проекта (год начала и окончания)	Стоимость проекта, млн. руб.	Привлечение инвестиций, млн. руб.							
					по состоянию на 01.01.2010 (за весь период реализации проекта)	2010 год	в том числе инвестиции в основной капитал по источникам финансирования		2011 год	после 2011 г.		
							Собственные средства, млн. руб.	Привлеченные средства, млн. руб.			прогноз	прогноз
		№ 1 с 63 до 95 тонн/час										
3	ОАО «Стойленский ГОК»	Узел сгущения, обратного водоснабжения и транспортировки хвостов. Обеспечение транспортировки и складирования хвостов обогажительного производства и обеспечение обратного водоснабжения. Производительность 20000 куб. м/час пульпы; 19200 куб. м/час осветленной воды	2006-2012 гг.	3532,9	65,6	250,4	250,4	-	761,7	2455,2		
4	ОАО «Стойленский ГОК»	Карьер. Развитие карьера, увеличение мощности по добыче железистых кварцитов с 25,4 до 32 млн. тонн в год	2007-2014 гг.	2353	118	377,5	377,5	-	207,5	1650		

№ п/п	Инициатор проекта, инвестор	Наименование инвестиционного проекта, суть проекта, проектная мощность	Срок реализации проекта (год начала и окончания)	Стоимость проекта, млн. руб.	Привлечение инвестиций, млн. руб.							
					по состоянию на 01.01.2010 (за весь период реализации проекта)	2010 год	в том числе инвестиции в основной капитал по источникам финансирования		2011 год	после 2011 г.		
							Собственные средства, млн. руб.	Привлеченные средства, млн. руб.			прогноз	прогноз
5	ОАО «Стойленский ГОК»	Обогатительная фабрика. Корпус обогащения. 4 секция. 4 пусковой комплекс. Производство железорудного концентрата в объёме 3300 тыс. тонн в год с содержанием железа 68%	2007-2013 гг.	3391,9	2345,7	735,8	735,8	-	150	160,4		
6	ОАО «Стойленский ГОК»	Фабрика окомкования (Строительство фабрики по производству доменных окатышей. Проектная мощность - не менее 3 млн. тонн окатышей в год. Переработка 3300 тыс. тонн концентрата и получение 3000 тыс. тонн не окисленных окатышей)	2010-2013 гг.	847,5	-	10,8	10,8	-	278,9	557,8		
7	ОАО «Стойленский ГОК»	Дренажная шахта. Подземный дренажный комплекс (осушение железистых кварцитов, 45 млн. куб. м воды в год) Отвод грунтовых и	2007-2014 гг.	1111,5	368,8	159,9	159,9	-	287,3	296		

№ п/п	Инициатор проекта, инвестор	Наименование инвестиционного проекта, суть проекта, проектная мощность	Срок реализации проекта (год начала и окончания)	Стоимость проекта, млн. руб.	Привлечение инвестиций, млн. руб.							
					по состоянию на 01.01.2010 (за весь период реализации проекта)	2010 год	в том числе инвестиции в основной капитал по источникам финансирования		2011 год	после 2011 г.		
							Собственные средства, млн. руб.	Привлеченные средства, млн. руб.			прогноз	прогноз
		паводовых вод из зоны разработки месторождения										
8	ОАО «Стойленский ГОК»	Развитие информационных технологий. Внедрение и развитие информационных технологий, направленных на оптимизацию технологического процесса	2010 г.	119,6	-	119,6	119,6	-	-	-		
9	ОАО «Стойленский ГОК»	Реновация (замена изношенного оборудования, модернизация)	2010 г.	479,7	-	479,7	479,7	-	-	-		
10	ОАО «Стойленский ГОК»	Секция дообогащения	2011-2013 г.	1337,8	-	-	-	-	279,2	1058,6		
11	Ассоциация «Промстрой- индустрия»	4-я линия по производству блоков из ячеистого бетона. Модернизация действующего производства с целью увеличения выпуска продукции. Проектная мощность - 100000 куб. м	2008-2010 г.	40	30	-	-	-	10	-		

№ п/п	Инициатор проекта, инвестор	Наименование инвестиционного проекта, суть проекта, проектная мощность	Срок реализации проекта (год начала и окончания)	Стоимость проекта, млн. руб.	Привлечение инвестиций, млн. руб.							
					по состоянию на 01.01.2010 (за весь период реализации проекта)	2010 год	в том числе инвестиции в основной капитал по источникам финансирования		2011 год	после 2011 г.		
							Собственные средства, млн. руб.	Привлеченные средства, млн. руб.			прогноз	прогноз
		стеновых блоков в год										
12	Ассоциация «Промстрой- индустрия»	Линия по производству силикатного кирпича. Создание нового производства с целью увеличения номенклатуры выпускаемой продукции. Проектная мощность - 20 млн. штук усл. кирпича в год	2010-2011 гг.	50	-	-	-	-	25	25		
13	Ассоциация «Промстрой- индустрия»	Известковый завод. Создание нового производства с целью увеличения номенклатуры выпускаемой продукции. Проектная мощность - 72000 тонн извести в год	2007-2010 гг.	173,5	168,5	-	-	-	5	-		
14	ООО «Алтек»	Приобретение линии по производству алюминиевого профиля. Расширение производства алюминиевого профиля.	2008-2010	74,2	36,9	37,3	-	37,3	-	-		

№ п/п	Инициатор проекта, инвестор	Наименование инвестиционного проекта, суть проекта, проектная мощность	Срок реализации проекта (год начала и окончания)	Стоимость проекта, млн. руб.	Привлечение инвестиций, млн. руб.							
					по состоянию на 01.01.2010 (за весь период реализации проекта)	2010 год	в том числе инвестиции в основной капитал по источникам финансирования		2011 год	после 2011 г.		
							Собственные средства, млн. руб.	Привлеченные средства, млн. руб.			прогноз	прогноз
		Проектная мощность - 400 тонн профиля в месяц										
15	ООО «УК «Славянка»	2-я очередь производства гофротары. Расширение производства гофротары. Проектная мощность - 144 млн. кв. м в год	2010 г.	230	-	230	230	-	-	-		
16	ООО «УК «Славянка»	Фабрика гибкой упаковки. Производство гибкой упаковки. Проектная мощность - 312 тыс. тонн в год	2010 г.	420	-	420	420	-	-	-		
17	ООО «УК «Славянка»	Фабрика полиграфии. Офсетная печать. Проектная мощность - 18 млн. листов в год	2010 г.	420	-	420	420	-	-	-		
18	ООО «УК «Славянка»	Техпереворужение производства кондитерских изделий. Расширение производства кондитерских изделий	2010 г.	250	-	250	250	-	-	-		

№ п/п	Инициатор проекта, инвестор	Наименование инвестиционного проекта, суть проекта, проектная мощность	Срок реализации проекта (год начала и окончания)	Стоимость проекта, млн. руб.	Привлечение инвестиций, млн. руб.							
					по состоянию на 01.01.2010 (за весь период реализации проекта)	2010 год	в том числе инвестиции в основной капитал по источникам финансирования		2011 год	после 2011 г.		
							Собственные средства, млн. руб.	Привлеченные средства, млн. руб.			прогноз	прогноз
19	АО ИГ «УПЭК»	Строительство завода железнодорожных подшипников. Производство продукции для подшипникового узла (вагонных подшипников), проектной мощностью 600 тыс. подшипников в год	2009-2013 гг.	900	35	93,9	-	93,9	257	514,1		
20	ООО «Геология технологии и оборудова ние»	Строительство цеха по производству металлоизделий. Проектная мощность - 150 тонн металлоизделий в год	2009-2011 гг.	4	1	0,5	0,5	-	2,5	-		
		ИТОГО:		22747,8	5308,1	7995	6304,9	1690,1	2727,7	6717,1		

Примечание: мероприятия по направлению «Промышленный комплекс» разработаны на основании прогнозов промышленными предприятиями Старооскольского городского округа на среднесрочную перспективу на период 2009-2013 гг.

12. Агропромышленный комплекс

Перечень мероприятий по развитию агропромышленного комплекса Старооскольского городского округа на среднесрочную перспективу до 2014 года

Мероприятия	Исполнители	Сроки реализации	Источники финансирования, тыс. руб.				Ожидаемый результат
			Федеральный бюджет	Областной бюджет	Местный бюджет	Другие источники	
1.Программа развития растениеводства:							
Залужение водостоков и ложбин	Хозяйства АПК, ООО «Русагро-Оскол», ЗАО Агросоюз «Авида»	2009 г.	-	400	-	-	Уменьшение эрозии почвы, поддержание почвенного плодородия, рациональное использование земель сельскохозяйственного назначения.
		2010 г.	-	-	-	-	
		2011 г.	-	-	-	-	
		2012 г.	-	-	-	-	
		2013 г.	-	3 000	-	-	
Компенсация затрат на приобретение средств химизации (минеральных удобрений), элитных семян	Хозяйства АПК городского округа	2009 г.	-	-	-	-	Повышение плодородия почвы, рост урожайности сельхозкультур на 10-20 %.
		2010 г.	3 000	1 200	-	-	
		2011 г.	5 000	4 000	-	-	
		2012 г.	5 000	4 000	-	-	
		2013 г.	5 000	4 000	-	-	
Посадка лесозащитных полос, облесение меловых склонов и эрозионно-опасных участков	Хозяйства АПК городского округа	2009 г.	-	-	-	-	Охрана сельскохозяйственных угодий от ветровой эрозии.
		2010 г.	-	-	-	-	
		2011 г.	-	-	-	-	
		2012 г.	-	5 000	-	-	
		2013 г.	-	5 000	-	-	
Проведение	Хозяйства АПК	2009 г.	-	-	-	8 800	Повышение производительности

Мероприятия	Исполнители	Сроки реализации	Источники финансирования, тыс. руб.				Ожидаемый результат
			Федеральный бюджет	Областной бюджет	Местный бюджет	Другие источники	
технологической модернизации, повышение технической и кадровой обеспеченности отрасли	городского округа	2010 г.	-	-	-	25 500	труда, рост эффективности производства.
		2011 г.	-	-	-	50 000	
		2012 г.	-	-	-	50 000	
		2013 г.	-	-	-	50 000	
Использование жидких органических удобрений (биодинамическое земледелие)	ОАО АФ «Роговатовская Нива», ЗАО Агросоюз «Авида»	2009 г.	-	-	-	200	Повышение плодородия почвы, рост урожайности.
		2010 г.	-	-	-	1 000	
2.Программа развития животноводства							
Ввод в эксплуатацию молочно-товарной фермы в Крутовской сельской территории	ЗАО «Оскольское молоко»	2009 г.	-	-	-	399 100	Производство более 20 тыс. тонн молока в год, создание более 120 новых рабочих мест.
Ввод в эксплуатацию молочно-товарной фермы в с. Нагольное	ЗАО «Оскольское молоко»	2010 г.	-	-	-	97 000	Производство 27,2 тыс. тонн молока в год, ввод новых рабочих мест – 102.
Строительство свинокомплекса ООО «Оскольский бекон -2»	ООО УХК «ПромАгро»	2010 г.	-	-	-	500 000	Производство 10 тыс. тонн мяса свинины в год, ввод новых рабочих мест -123.
		2011 г.	-	-	-	100 000	
Возмещение части	ООО Агрохолдинг	2010 г.	130 000	15 000	-	-	Снижение затрат на

Мероприятия	Исполнители	Сроки реализации	Источники финансирования, тыс. руб.				Ожидаемый результат
			Федеральный бюджет	Областной бюджет	Местный бюджет	Другие источники	
затрат по полученным инвестиционным кредитам на строительство животноводческих комплексов	«Авида», ООО «Оскольский бекон», ООО «Оскольское молоко»	2011 г.	130 000	15 000	-	-	производство продукции животноводства.
		2012 г.	120 000	13 000	-	-	
		2013 г.	100 000	10 000	-	-	
Поддержка племенного животноводства	ООО Агрохолдинг «Авида», ООО «Оскольская Нива», ОАО АП «Потудань»	2010 г.	5 000	4 000	-	-	Формирование племенной базы, обеспечивающей потребность сельхозтоваропроизводителей в племенной продукции (материале).
		2011 г.	6 000	4 000	-	-	
		2012 г.	6 000	4 000	-	-	
		2013 г.	6 000	4 000	-	-	
3. Программа развития фермерских и личных подсобных хозяйств							
Возмещение части затрат по кредитам, полученным на развитие ЛПХ и К(Ф)Х	ЛПХ, К(Ф)Х	2010 г.	1 600	90	-	-	Повышение финансовой устойчивости малых форм хозяйствования на селе.
		2011 г.	1 700	90	-	-	
		2012 г.	1 800	100	-	-	
		2013 г.	2 000	100	-	-	
4. Социальное развитие села до 2012 года							
Улучшение жилищных условий граждан, проживающих в сельской местности, в т.ч. молодых семей и молодых специалистов		2010 г.	1 800	1 700	-	-	Повышение уровня и качества жизни на селе, преодоление дефицита специалистов и квалифицированных рабочих в сельском хозяйстве и других отраслях экономики на селе.
		2011 г.	3 000	1 800	-	-	
		2012 г.	3 000	1 800	-	-	
		2013 г.	3 000	2 000	-	-	
ВСЕГО:		1 923 780	538 900	103 280	-	1 281 600	

Мероприятия	Исполнители	Сроки реализации	Источники финансирования, тыс. руб.				Ожидаемый результат
			Федеральный бюджет	Областной бюджет	Местный бюджет	Другие источники	
2009 год		408 500	-	400	-	408 100	
2010 год		786 890	141 400	21 990	-	623 500	
2011 год		320 590	145 700	24 890	-	150 000	
2012 год		213 700	135 800	27 900	-	50 000	
2013 год		194 100	116 000	28 100	-	50 000	

Примечание: мероприятия по направлению «Агропромышленный комплекс» разработаны в рамках Государственной программы развития сельского хозяйства и регулирования рынков сельскохозяйственной продукции, сырья и продовольствия на 2008-2012 годы (постановление Правительства РФ от 14.07.2007 № 446), Программы развития сельского хозяйства Белгородской области на 2008-2012 годы (постановление правительства Белгородской области от 08.10.2007 № 231-пп), а также в соответствии с:

- п.1. - Федеральной целевой программой «Сохранение и восстановление плодородия почв земель сельскохозяйственного назначения и агроландшафтов, как национального достояния России на 2006-2012 годы», утвержденной постановлением Правительства Российской Федерации от 20.02.2006 № 99, областным проектом «Зеленая столица», утвержденным распоряжением правительства Белгородской области от 25.01.2010 № 35-рп;
- п.2. - Областной целевой программой «Программа развития молочного животноводства до 2012 года», утвержденной Приказом департамента агропромышленного комплекса Белгородской области от 20.20.2009 № 27;
- п.3. - Областной целевой программой «Семейные фермы Белогорья», утвержденной постановлением правительства Белгородской области от 18.06.2007 № 134-пп;
- п.4. Федеральной целевой программой «Социальное развитие села до 2012 года», утвержденной постановлением Правительства Российской Федерации от 3.12.2002 № 858.

13. Предпринимательская деятельность

Мероприятия по направлению «Развитие и поддержка малого и среднего предпринимательства на Старооскольской территории» на среднесрочную перспективу до 2014 года (субъекты малого и среднего предпринимательства – далее СМСП)

Основные мероприятия	Исполнитель	Срок исполнения	Ресурсное обеспечение мероприятия							Ожидаемый результат (результативность)
			Всего	2009 г.	2010 г.	2011 г.	2012 г.	2013 г.	Источники финансирования	
1. Стимулирование развития предпринимательской деятельности на сельских территориях. Развитие малых форм хозяйствования	Департамент по экономическому развитию, управление развития сельского хозяйства и продовольствия, ГУ «Центр занятости населения города Старого Оскола»	2009- 2013 гг.	Не финансируется	-	-	-	-	-	-	Выравнивание потенциала развития СМСП, создание рабочих мест.
2. Предоставление в аренду за плату помещений для развития предпринимательской деятельности за счет муниципального имущества	Департамент имущественных и земельных отношений, департамент по экономическому развитию	2009- 2013 гг.	Не финансируется	-	-	-	-	-	-	Оказание имущественной поддержки СМСП в форме предоставления в аренду помещений.

Основные мероприятия	Исполнитель	Срок исполнения	Ресурсное обеспечение мероприятия								
			Всего	2009 г.	2010 г.	2011 г.	2012 г.	2013 г.	Источники финансирования	Ожидаемый результат (результативность)	
3. Разработка и реализация механизмов участия СМСП в размещении муниципального заказа на производство и поставку продукции (работ, услуг)	Департамент по экономическому развитию	2009- 2013 гг.	Не финансируется	-	-	-	-	-	-	-	Обеспечение конкурентных условий СМСП, содействие продвижению продукции на рынки, установление взаимовыгодных экономических связей.
4. Рассмотрение вопросов о муниципальных гарантиях по кредитам банков, предоставляемым СМСП	Департамент имущественных и земельных отношений, департамент по экономическому развитию	2009- 2013 гг.	65 000	15 000	0	15 000	15 000	20 000	-	-	Обеспечение кредитных обязательств.
5. Организация и проведение городских съездов, форумов, «круглых столов» с участием предпринимателей и общественных объединений предпринимателей	Департамент по экономическому развитию	2009- 2013 гг.	Не финансируется	-	-	-	-	-	-	-	Повышение предпринимательской активности, содействие самоорганизации СМСП, выработка предложений по решению проблем СМСП.

Основные мероприятия	Исполнитель	Срок исполнения	Ресурсное обеспечение мероприятия							
			Всего	2009 г.	2010 г.	2011 г.	2012 г.	2013 г.	Источники финансирования	Ожидаемый результат (результативность)
6. Субсидирование за счет средств местного бюджета части расходов по уплате арендных платежей за пользование нежилыми помещениями немуниципальной формы собственности СМСП, занятым в приоритетных отраслях	Администрация городского округа	2009- 2013 гг.	500	-	-	100	130	150	Средства бюджета Старооскольского городского округа	Оказание поддержки СМСП с целью развития приоритетных для экономики отраслей.
7. Создание промышленной зоны и технопарка для реализации проектов СМСП	Департамент имущественных и земельных отношений, департамент по экономическому развитию	2009- 2013 гг.	-	-	-	-	-	-	Федеральный бюджет, муниципальное имущество	Эффективное сотрудничество между наукой и бизнесом.

Основные мероприятия	Исполнитель	Срок исполнения	Ресурсное обеспечение мероприятия							
			Всего	2009 г.	2010 г.	2011 г.	2012 г.	2013 г.	Источники финансирования	Ожидаемый результат (результативность)
8. Проведение систематического мониторинга и анализа социальных и экономических проблем, препятствующих развитию СМСП	Департамент имущественных и земельных отношений, департамент по экономическому развитию, совместно с департаментом экономического развития области, БОФПМСП	2009- 2013 гг.	Не финансируется	-	-	-	-	-	-	Изучение состояния и условий развития СМСП.
9. Содействие в формировании саморегулируемых организаций в целях защиты интересов СМСП	Департамент по экономическому развитию	2009- 2013 гг.	Не финансируется	-	-	-	-	-	-	Юридическая защищенность СМСП.
10. Контроль за организациями, осуществляющими проверки СМСП, регистрация всех проверок	Департамент по экономическому развитию	2009- 2013 гг.	Не финансируется	-	-	-	-	-	-	Защита прав СМСП.
ВСЕГО:			65 380	15 000	-	15 100	15 130	20 150		

14. Потребительский рынок

Перечень мероприятий развития потребительского рынка Старооскольского городского округа на среднесрочную перспективу до 2014 года

№	Мероприятия	Исполнители	Сроки реализации	Источники финансирования (тыс. руб.)				Ожидаемый результат (эффективность)
				Федеральный бюджет	Областной бюджет	Местный бюджет	Другие источники	
1.	Развитие потребительского рынка за счет нового строительства и реконструкции предприятий торговли, общественного питания и бытового обслуживания населения (реализация инвестиционных проектов)	Предприятия сферы потребительского рынка	2009 г.	-	-	-	247 240	Создание новых рабочих мест на 708 ед.; - улучшение качественного состава предприятий торговли за счет роста числа крупных современных объектов; - рост оборота розничной торговли на 13,9 млрд. руб. (в 1,5 раза); - территориальная доступность предприятий.
			2010 г.	-	-	1 580,5	257 055	
			2011 г.	-	-	-	38 000	
			2012 г.	-	-	-	88 000	
			2013 г.	-	-	-	11 000	
2.	Модернизация предприятий потребительского рынка, в т.ч. проведение мероприятий по энергоэффективности и энергосбережению	Хозяйствующие субъекты	2009 г.	-	-	-	-	Снижение энергозатрат.
			2010 г.	-	-	-	-	
			2011 г.	-	-	-	575	
			2012 г.	-	-	-	478	
			2013 г.	-	-	-	492	
3.	Проведение работ по реконструкции рынков	Управляющие рынками компании	2009 г.	-	-	-	2 068	Повышение качества торгового обслуживания на рынках, создание благоприятных условий для торгующих.
			2010 г.	-	-	-		
			2011 г.	-	-	-	8 650	
			2012 г.	-	-	-	80 040	
			2013 г.	-	-	-	6 750	
4.	Организация торгового	УСЗН,	2009 г.	-	-	-	1 150	Улучшение качества жизни

№	Мероприятия	Исполнители	Сроки реализации	Источники финансирования (тыс. руб.)				Ожидаемый результат (эффективность)
				Федеральный бюджет	Областной бюджет	Местный бюджет	Другие источники	
	обслуживания, общественного питания, оказания бытовых услуг для социально-незащищенной категории населения	предприятия сферы потребительского рынка	2010 г.	-	-	-	-	социально-незащищенной категории населения.
2011 г.			-	-	-	125		
2012 г.			-	-	-	125		
2013 г.			-	-	-	125		
5.	Выполнение мероприятий программы по защите прав потребителей	Управление развития потребительского рынка и защиты прав потребителей, общественные организации, хозяйствующие субъекты потребительского рынка	2009-2013 гг.	Не финансируется				Повышение качества жизни населения, правовой защиты населения.
6.	Повышение профессионального уровня работников сферы потребительского рынка путем проведения обучающих семинаров, тренингов, конкурсов профессионального мастерства	Управление развития потребительского рынка и защиты прав потребителей, хозяйствующие субъекты потребительского рынка	2009 г.	-	-	-	235	Повышение культуры и качества обслуживания.
			2010 г.	-	-	-	-	
			2011 г.	-	-	-	66	
			2012 г.	-	-	-	66	
			2013 г.	-	-	-	68	
	ВСЕГО:		743 888,5	-	-	1 580,5	742 308	
	2009 год		250 693	-	-	0	250 693	
	2010 год		258 635,5	-	-	1 580,5	257 055	
	2011 год		47 416	-	-	-	47 416	

№	Мероприятия	Исполнители	Сроки реализации	Источники финансирования (тыс. руб.)				Ожидаемый результат (эффективность)
				Федеральный бюджет	Областной бюджет	Местный бюджет	Другие источники	
	2012 год		168 709	-	-	-	168 709	
	2013 год		18 435	-	-	-	18 435	

Примечание: мероприятия по направлению «Развитие потребительского рынка» разработаны в соответствии с:

- Программой развития конкуренции в Белгородской области на 2010-2012 годы, утвержденной распоряжением правительства Белгородской области от 31.05.2010 №188-рп;
- Федеральным законом от 28.12.2009 № 381-ФЗ «Об основах государственного регулирования торговой деятельности в Российской Федерации»;
- Федеральным законом 30.12.2007 № 271-ФЗ «О розничных рынках и о внесении изменений в Трудовой кодекс Российской Федерации».

15. Доходы и занятость населения

Перечень мероприятий развития социальной сферы (доходы и занятость населения) Старооскольского городского округа на среднесрочную перспективу до 2014 года

Мероприятия	Исполнители	Срок реализации	Ожидаемый результат (эффективность)	в т.ч.: по годам реализации				
				2009 г.	2010 г.	2011 г.	2012 г.	2013 г.
1. Разработка и реализация мероприятий по выполнению областной программы улучшения условий и охраны труда	Отдел по труду и социальному партнёрству, работодатели, профсоюзы, организации и др.	2009-2013 гг.	Снижение уровня производственного травматизма (коэф. частоты несчастных случаев)	0,55	0,53	0,51	0,50	0,49
2. Реализация мероприятий по:	Работодатели	2009-2013 гг.						
- повышению уровня оплаты труда, как основного источника доходов			Ежегодный прирост заработной платы, в процентах к предыдущему году	-6,28	5,95	8,15	10,30	10,50
- увеличению удельного веса заработной платы в выпуске продукции и услуг			Увеличение доли заработной платы в выпуске продукции и услуг	13,90	11,62	11,45	11,84	11,92
- легализации доходов			Увеличение доли налога на доходы физических лиц в налоговых доходах бюджета городского округа, %	39,47	39,48	40,69	40,69	40,69
- созданию условий социально-экономической мобильности населения и возможностей перехода из менее обеспеченных групп в более благополучные			Сокращение численности населения с доходами ниже прожиточного минимума	9,35	7,06	5,16	5,09	5,02

Мероприятия	Исполнители	Срок реализации	Ожидаемый результат (эффективность)	в т.ч.: по годам реализации				
				2009 г.	2010 г.	2011 г.	2012 г.	2013 г.
3. Реализация программ содействия занятости населения:	ГУ «Центр занятости населения города Старого Оскола»	2009-2013 гг.						
- сокращение безработицы			Снижение уровня безработицы (%)	2,53	1,50	1,50	1,50	1,50
- содействие в трудоустройстве населения			Увеличение доли трудоустроенных из числа обратившихся (%)	58	77	70	70	70
- создание механизма ориентации системы профессиональной подготовки на опережающее решение проблемы структурного несоответствия в предложении рабочей силы и спросе на неё			Сбалансированность спроса и предложения квалифицированной рабочей силы (направлено на профобучение, чел.)	734	774	500	460	420
- развитие малого бизнеса в сфере услуг с целью создания условий для трудоустройства незанятого населения			Создание новых рабочих мест (ед.)	145	220	170	10	10

Примечания: мероприятия по направлению «Доходы и занятость» разработаны в соответствии с:

- п.1 – постановлением главы муниципального района «Город Старый Оскол и Старооскольский район» от 18 сентября 2006 года № 4438 «О реализации областной Программы улучшения условий и охраны труда на 2006-2010 годы в муниципальном районе»;
- п. 2 - Прогнозом социально-экономического развития Старооскольского городского округа, который согласован в установленном порядке с департаментами и управлениями Белгородской области от 09.08.2010, с учетом внесенных изменений на основании письма департамента экономического развития Белгородской области от 21.10.2010 №7-64/4680;
- п. 3 - Программой содействия занятости населения Белгородской области на 2008-2010 годы, утвержденной постановлением правительства Белгородской области 17.09.2007 №212-пп.

16. Информационные и телекоммуникационные технологии

Мероприятия, направленные на формирование современной информационной и телекоммуникационной инфраструктуры Старооскольского городского округа на среднесрочную перспективу до 2014 года

Мероприятия	Исполнители	Сроки реализации	Источники финансирования, тыс.руб.				Ожидаемый результат (эффективность)
			Федеральный бюджет	Областной бюджет	Местный бюджет	Другие источники	
1. Координация выполнения программ информатизации образования общеобразовательных учреждений	Управление образования администрации Старооскольского городского округа	2010 -2013 гг.	Не финансируется				Выполнение программ информатизации образования образовательных учреждений.
2. Разработка и введение в действие программ информатизации образования общеобразовательных учреждений	Образовательные учреждения	2010 -2013 гг.	Не финансируется				Развитие информационного пространства образовательного учреждения.
3. Модернизация существующих компьютерных классов, приобретение автоматизированных рабочих мест учителя и ученика. Создание локальных сетей в ОУ с выходом в Интернет	Управление образования администрации Старооскольского городского округа	2010 г.	-	-	287	3 486,0	Снижение среднего количества учащихся общеобразовательных учреждений на один персональный компьютер (ПК).

Мероприятия	Исполнители	Сроки реализации	Источники финансирования, тыс.руб.				Ожидаемый результат (эффективность)
			Федеральный бюджет	Областной бюджет	Местный бюджет	Другие источники	
4. Приобретение цифровых образовательных ресурсов (мультимедиа учебных дисков, энциклопедий, развивающих программ и пр.) для общеобразовательных учреждений, развитие школьных медиатек, пополнение их оборудованием	Управление образования администрации Старооскольского городского округа «СОГИУУ»	2010 г.	-	40	-	-	Поддержка учебного процесса с помощью современных информационных и телекоммуникационных технологий.
		2011 г.	-	50	-	-	
		2012 г.	-	50	-	-	
		2013 г.	-	50	-	-	
5. Мониторинг процесса развития информатизации образовательных учреждений	МУ «СЦОКО»	2010 -2013 гг.	Не финансируется				Реализация подпрограммы, своевременное принятие решений.
6. Подключение образовательных учреждений к сети Интернет	Управление образования администрации Старооскольского городского округа	2010 г.	Не финансируется				Подключение образовательных учреждений к сети Интернет
7. Оплата трафика общеобразовательных учреждений за использование сети Интернет (из расчёта 2500 рублей в 2009, 2010 годах)	МУ «СЦОКО»	2010 г.	-	-	1 962,1	289	Использование образовательными учреждениями ресурсов сети Интернет.

Мероприятия	Исполнители	Сроки реализации	Источники финансирования, тыс.руб.				Ожидаемый результат (эффективность)
			Федеральный бюджет	Областной бюджет	Местный бюджет	Другие источники	
8. Обеспечение доступа общеобразовательных учреждений области к сети Интернет со скоростью не менее 512 кбит/с	Управление образования администрации Старооскольского городского округа	2011 г.	-	-	1 600,0	-	Обеспечение доступа всех общеобразовательных учреждений к сети Интернет.
		2012 г.	-	-	1 600,0	-	
		2013 г.	-	-	1 600,0	-	
9. Обеспечение доступа к сети Интернет образовательных учреждений дополнительного образования детей	Управление образования администрации Старооскольского городского округа	2010 г.	-	-	-	-	Обеспечение доступа к сети Интернет образовательных учреждений дополнительного образования детей.
		2011 г.	-	-	90	-	
		2012 г.	-	-	90	-	
		2013 г.	-	-	90	-	
10. Обеспечение доступа к сети Интернет дошкольных образовательных учреждений	Управление образования администрации Старооскольского городского округа	2010 г.	-	-	-	-	Обеспечение доступа к сети Интернет дошкольных образовательных учреждений.
		2011 г.	-	-	-	550	
		2012 г.	-	-	-	550	
		2013 г.	-	-	-	550	
12. Участие в проекте «Электронный мониторинг образовательных учреждений Белгородской области»	Управление образования администрации Старооскольского городского округа, МУ «СЦОКО»	2010 -2013 гг.	Не финансируется				Внедрение ИКТ в систему управления образованием, в том числе участие в формировании электронного правительства области.

Мероприятия	Исполнители	Сроки реализации	Источники финансирования, тыс.руб.				Ожидаемый результат (эффективность)
			Федеральный бюджет	Областной бюджет	Местный бюджет	Другие источники	
13. Реализация проекта «Электронная школа» (переход на оказание услуг в электронном виде)	Управление образования администрации Старооскольского городского округа, МУ «СЦОКО»	2010 -2013 гг.	Не финансируется				Увеличение доли общеобразовательных учреждений, в которых используются информационные технологии для автоматизации процессов управления общеобразовательным учреждением.
14. Организация защиты системы обработки персональных данных	Управление образования администрации Старооскольского городского округа, МУ «СЦОКО»	2010 г.	-	-		-	Управление образования администрации Старооскольского городского округа, МУ «СЦОКО».
		2011 г.	-	-	260	-	
		2012 г.	-	-	260	-	
		2013 г.	-	-	260	-	
15. Организация электронного документооборота администрации Старооскольского городского округа	Управление информационных технологий аппарата администрации Старооскольского округа	2010 г.	-	-	2 110,0	-	Повышение эффективности управления за счет оперативного информационного и документационного обмена.
16. Построение волоконно-оптических каналов связи между административными зданиями, муниципальными учреждениями и организациями.	Управление информационных технологий аппарата администрации Старооскольского округа	2010 г.	-	-	1 171,0	-	Обеспечение единого информационного пространства органов местного самоуправления.

Мероприятия	Исполнители	Сроки реализации	Источники финансирования, тыс.руб.				Ожидаемый результат (эффективность)
			Федеральный бюджет	Областной бюджет	Местный бюджет	Другие источники	
17. Участие в построении единой информационно-коммуникационной сети органов государственной власти Белгородской области	Управление информационных технологий аппарата администрации Старооскольского округа	2010 г.	-	30	24	-	Создание телекоммуникационной инфраструктуры для взаимодействия территориальных органов федеральных организаций исполнительной власти и органов местного самоуправления.
18. Развитие ведомственных сайтов органов местного самоуправления в сети Интернет	Управление информационных технологий аппарата администрации Старооскольского округа	2010 -2013 гг.	Не финансируется				Расширение возможности доступа к информации о деятельности органов местного самоуправления.
19. Предоставление государственных и муниципальных услуг в электронном виде	Управление информационных технологий аппарата администрации Старооскольского округа	2010 -2013 гг.	Не финансируется				Сокращение времени предоставления государственных и муниципальных услуг и снижение издержек, связанных с личным обращением граждан в органы местного самоуправления округа.
ВСЕГО:		17 048,7	-	219,6	11 404,1	5 425,0	
2010 год		9 398,7	-	69,6	5 554,1	3 775,0	
2011 год		2 550,0	-	50,0	1 950,0	550,0	
2012 год		2 550,0	-	50,0	1 950,0	550,0	

Мероприятия	Исполнители	Сроки реализации	Источники финансирования, тыс.руб.				Ожидаемый результат (эффективность)
			Федеральный бюджет	Областной бюджет	Местный бюджет	Другие источники	
2013 год		2 550,0	-	50,0	1 950,0	550,0	

Примечание: мероприятия по направлению «Формирование современной информационной и телекоммуникационной инфраструктуры» разработаны в соответствии с:

- распоряжением Правительства Российской Федерации от 20.10.2010 № 1815-р «О государственной программе Российской Федерации «Информационное общество (2011 - 2020 годы)»;
- постановлением правительства Белгородской области от 29.01.2010 № 34-пп «О системе мер по развитию информационного общества и формированию электронного правительства в Белгородской области на 2010 - 2012 годы»;
- Программой развития информационного общества в Старооскольском городском округе на 2010-2012 годы, утвержденной постановлением главы администрации Старооскольского городского округа от 19.03.2010 № 759 «О системе мер по развитию информационного общества и формированию электронного правительства в Старооскольском городском округе на 2010-2012 годы»;
- Программой формирования электронного правительства в Старооскольском городском округе на 2010-2012 годы, утвержденной постановлением главы администрации Старооскольского городского округа от 19.03.2010 № 759 «О системе мер по развитию информационного общества и формированию электронного правительства в Старооскольском городском округе на 2010-2012 годы».

Мероприятия, направленные на формирование современной информационной и телекоммуникационной инфраструктуры учреждений здравоохранения Старооскольского городского округа на среднесрочную перспективу до 2014 года

Мероприятия	Сроки реализации	Источники финансирования (тыс. руб.)				Ожидаемый результат (эффективность)
		Федеральный бюджет	Областной бюджет	Местный бюджет	Другие источники	
1. Оснащение аппаратно-программными средствами информационных отделов и серверных	2010 г.	-	-	-	-	Повышение качества медицинского обслуживания населения, персонифицированный учет оказания медицинских услуг, возможность ведения электронной медицинской карты.
	2011 г.	609,0	-	193,4	-	
	2012 г.	237,2	-	212,2	-	
2. Модернизация аппаратно-программных средств поликлиник (кроме регистратур)	2010 г.	-	106,0	-	-	Повышение качества медицинского обслуживания населения, персонифицированный учет оказания медицинских услуг, возможность ведения электронной медицинской карты.
	2011 г.	2 850,2	-	341,0	-	
	2012 г.	312,3	-	307,0	-	
	2013 г.	-	-	90,0	-	
3. Модернизация аппаратно-программных средств стационарных отделений (кроме приемных отделений)	2010 г.	-	-	-	-	Повышение качества медицинского обслуживания населения, персонифицированный учет оказания медицинских услуг, возможность ведения электронной медицинской карты.
	2011 г.	1 274,0	-	2 604,5	-	
	2012 г.	958,5	-	1 073,0	-	
4. Модернизация аппаратно-программных средств внутрибольничных и больничных аптек	2010 г.	-	-	-	-	Повышение качества медицинского обслуживания населения, персонифицированный учет оказания медицинских услуг, возможность ведения электронной медицинской карты.
	2011 г.	12,5	-	12,5	-	
5. Приобретение лицензионного программного обеспечения и прикладного ПО (ОС Windows, MSOffice, антивирусное ПО).	2010 г.	-	-	-	-	Повышение качества медицинского обслуживания населения, персонифицированный учет оказания медицинских услуг, возможность ведения электронной медицинской карты.
	2011 г.	803,0	-	803,0	-	
	2012 г.	707,0	-	707,0	-	

Мероприятия	Сроки реализации	Источники финансирования (тыс. руб.)				Ожидаемый результат (эффективность)
		Федеральный бюджет	Областной бюджет	Местный бюджет	Другие источники	
6. Мероприятия по защите персональных данных	2010 г.	-	-	-	-	Повышение качества медицинского обслуживания населения, персонафицированный учет оказания медицинских услуг, возможность ведения электронной медицинской карты.
	2011 г.	1 235,1	-	1 031,9	-	
	2012 г.	1 023,1	-	879,1	-	
7. Модернизация локальной сети	2010 г.	-	-	-	-	Повышение качества медицинского обслуживания населения, персонафицированный учет оказания медицинских услуг, возможность ведения электронной медицинской карты.
	2011 г.	138,0	-	138,0	-	
	2012 г.	109,5	-	109,5	-	
8. Модернизация аппаратно-программных средств регистратур поликлиник и женских консультаций	2010 г.	-	-	899,4	-	Запись на прием к врачу в электронном виде через информационные киоски, удобство записи пациентов на прием, сокращение очередей.
	2011 г.	820,5	-	1 201,1	-	
	2012 г.	94,1	-	825,7	-	
	2013 г.	-	-	699,2	10,0	
9. Модернизация аппаратно-программных средств приемных отделений	2010 г.	-	-	-	-	Запись на прием к врачу в электронном виде через информационные киоски, через Интернет.
	2011 г.	40,5	-	40,5	-	
10. Модернизация аппаратно-программных средств параклинических отделений	2010 г.	-	-	-	-	Обмен телемедицинскими данными, внедрение систем электронного документооборота.
	2011 г.	299,9	-	164,0	-	
	2012 г.	149,0	-	149,0	-	
11. Модернизация аппаратно-программных средств главных врачей, заместителей	2010 г.	71,6	-	15,0	-	Обмен телемедицинскими данными, внедрение систем электронного документооборота.
	2011 г.	35,0	-	-	-	
12. Модернизация аппаратно-программных средств отделов медстатистики	2010 г.	-	-	-	-	Обмен телемедицинскими данными, внедрение систем электронного документооборота.
	2011 г.	255,6	-	25,0	-	
	2012 г.	101,8	-	25,0	-	
13. Модернизация аппаратно-программных средств отдела	2010 г.	-	-	-	-	Автоматизация управления деятельностью ЛПУ.
	2011 г.	44,3	-	30,0	-	

Мероприятия	Сроки реализации	Источники финансирования (тыс. руб.)				Ожидаемый результат (эффективность)
		Федеральный бюджет	Областной бюджет	Местный бюджет	Другие источники	
	2012 г.	10,0	-	-	-	
кадров						
14. Модернизация аппаратно-программных средств бухгалтерии	2010 г.	-	-	-	-	Автоматизация управления деятельностью ЛПУ.
	2011 г.	162,2	-	40,5	-	
	2012 г.	64,5	-	40,5	-	
15. Модернизация аппаратно-программных средств экономических отделов	2010 г.	-	-	-	-	Автоматизация управления деятельностью ЛПУ.
	2011 г.	123,5	-	12,5	-	
	2012 г.	100,1	-	12,5	-	
16. Приобретение компьютеров, комплектующих и расходных материалов	2010 г.	-	-	24,8	-	Обеспечение бесперебойной работы оборудования.
	2011 г.	216,4	-	15 216,4	-	
	2012 г.	223,7	-	223,7	-	
17. Обучение администраторов МИС (по защите информации)	2010 г.	-	-	-	-	Обеспечение бесперебойной работы оборудования, своевременное обновление программ.
	2011 г.	15,0	-	15,0	-	
18. Смена тарифа для доступа к сети Интернет с большей пропускной способностью	2010 г.	-	-	-	-	Увеличение скорости обмена данными в сети Интернет.
	2011 г.	175,5	-	319,5	-	
	2012 г.	-	-	144,0	-	
19. Создание сайта МУЗ «Городская больница №1»	2010 г.	-	-	-	-	Информирование население о деятельности ЛПУ.
	2011 г.	25,0	-	25,0	-	
20. Подключение к сети Интернет по безлимитному тарифу и проведение дополнительных точек к сети	2010 г.	-	-	22,0	-	Позволит подключить к сети Интернет рабочие места сотрудников, предотвратит превышение оплаченного трафика.
	2011 г.	-	-	306,0	-	
	2012 г.	-	-	106,8	-	
	2013 г.	-	-	60,0	-	
21. Оснащение бригад скорой помощи карманными персональными компьютерами	2010 г.	-	-	-	-	Мобильность, online консультации.
	2011 г.	600,0	-	-	-	

Мероприятия	Сроки реализации	Источники финансирования (тыс. руб.)				Ожидаемый результат (эффективность)
		Федеральный бюджет	Областной бюджет	Местный бюджет	Другие источники	
(КПК)						
22. Введение в штатное расписание МУЗ «ЦМП» штатной должности программиста	2010 г.	-	-	-	-	Обеспечение бесперебойной работы оборудования, своевременное обновление программ.
	2011 г.	-	-	105,0	-	
ВСЕГО:	43263,6	13 897,6	106,0	29 250,0	10,0	
2010 г.	1138,8	71,6	106,0	961,2	-	
2011 г.	32359,9	9 735,2	-	22 624,7	-	
2012 г.	8905,7	4 090,8	-	4 814,9	-	
2013 г.	859,2	-	-	849,2	10,0	

Примечание: мероприятия по направлению «Формирование современной информационной и телекоммуникационной инфраструктуры» разработаны в соответствии с:

- распоряжением Правительства Российской Федерации от 20.10.2010 № 1815-р «О государственной программе Российской Федерации «Информационное общество (2011 - 2020 годы)»;
- постановлением правительства Белгородской области от 29.01.2010 № 34-пп «О системе мер по развитию информационного общества и формированию электронного правительства в Белгородской области на 2010 - 2012 годы»;
- Программой развития информационного общества в Старооскольском городском округе на 2010-2012 годы, утвержденной постановлением главы администрации Старооскольского городского округа от 19.03.2010 № 759 «О системе мер по развитию информационного общества и формированию электронного правительства в Старооскольском городском округе на 2010-2012 годы»;
- Программой формирования электронного правительства в Старооскольском городском округе на 2010-2012 годы, утвержденной постановлением главы администрации Старооскольского городского округа от 19.03.2010 № 759 «О системе мер по развитию информационного общества и формированию электронного правительства в Старооскольском городском округе на 2010-2012 годы».

».

Приложение 3
к решению Совета депутатов
Старооскольского городского округа
от 07 апреля 2011 г. № 565

«Раздел 11. ПОКАЗАТЕЛИ РЕЗУЛЬТАТИВНОСТИ РЕАЛИЗАЦИИ СТРАТЕГИЧЕСКИХ ЦЕЛЕЙ

Достижение целей социально-экономического развития Старооскольского городского округа в современных условиях возможно на основе модели государственно-общественного управления. Данная модель предполагает активное взаимодействие государственного, муниципального управления и институтов гражданского общества в процессе подготовки, принятия и реализации управленческих решений. Главными условиями осуществления данной модели являются:

информационная открытость государственных и муниципальных органов, их готовность и способность к диалогу с общественностью по широкому кругу проблем;

активность общественных объединений, представляющих интересы различных групп граждан;

наличие механизмов взаимодействия государства, органа местного самоуправления и гражданского общества.

Реализация Стратегии будет основываться в первую очередь на внутренних ресурсах повышения эффективности социально-экономического развития Старооскольского городского округа. Важным финансовым инструментом реализации Стратегии будет являться бюджет городского округа, а также среднесрочный финансовый план. Реализация намеченных мер развития экономики городского округа будет способствовать планомерному увеличению доходов бюджета, значительному увеличению бюджетной обеспеченности в расчете на одного жителя, позволит достичь бездефицитности бюджета, что расширит права округа на самостоятельную бюджетную политику и повысит устойчивость финансовой системы территории. При этом удельный вес объемов финансирования социальной сферы в бюджете городского округа будет поддерживаться ежегодно на уровне 75 - 80 процентов и тем самым обеспечивать реализацию долгосрочных социальных приоритетов.

Показатели перспективного развития Старооскольского городского округа до 2025 года представлены в таблице 32.

Таблица 32

Показатели перспективного развития Старооскольского городского округа в % к уровню 2007 года

(%)

№ п/п	Наименование показателей	2008г.	2009г.	Прогноз				
				2010г.	2013г.	2015г.	2020г.	2025г.
Население								
1.	Среднегодовая численность населения	100,5	100,8	101,0	101,9	106	109,1	111,9
2.	Уровень рождаемости	108,7	111,7	111,7	111,7	116	120,8	125,5
3.	Уровень смертности	77,7	79,1	79,7	77,0	94,9	92,3	87,2
Труд и занятость								

№ п/п	Наименование показателей	2008г.	2009г.	Прогноз				
				2010г.	2013г.	2015г.	2020г.	2025г.
4.	Среднедушевые доходы населения в месяц	124,7	124,5	133,4	184,5	198,4	225,5	366,9
5.	Номинальная начисленная среднемесячная зароботная плата на одного работника	124,5	117,4	122,4	162,9	290,9	314,2	367
6.	Величина прожиточного минимума в месяц (в среднем на душу населения)	121,2	135,1	143,7	169,2	165,7	176,5	229
7.	Численность занятых в экономике	100,2	100,5	108,2	109,2	109,2	116,6	123,8
8.	Численность безработных, зарегистрированных в органах государственной службы занятости	112,2	184,5	111,5	109,6	107	101,9	101,9
Промышленность								
9.	Индекс промышленного производства (в % к предыдущему году)	98,6	98,3	102,3	102,3	105	105	105
10.	Объём отгруженных товаров собственного производства, выполненных работ и услуг собственными силами	127,0	92,2	122,7	157,9	224,4	254,8	335,7
	<i>в том числе по видам экономической деятельности:</i>							
	Добыча полезных ископаемых	100,5	71,5	128,2	181,2	289,5	370,2	530,2
	Обрабатывающие производства	135,2	97,9	121,0	150,7	201,9	216,9	272,6
	Производство и распределение электроэнергии, газа и воды	93,2	113,5	128,8	184,3	452,5	539,5	752,4
Потребительский рынок								
11.	Объём платных услуг населению	128,2	131,5	155,7	243,1	270,2	338,9	394,4
12.	Оборот розничной торговли	131,7	137,0	160,2	214,4	340,6	482,6	601,6
13.	Оборот общественного	153,7	139,1	147,3	192,3	385	532,4	679,7

№ п/п	Наименование показателей	2008г.	2009г.	Прогноз				
				2010г.	2013г.	2015г.	2020г.	2025г.
	питания							
Малое и среднее предпринимательство								
14.	Количество малых и средних предприятий по состоянию на конец года	135,8	132,3	129,0	137,0	114,8	118,5	120,9
15.	Среднесписочная численность работников (без внешних совместителей) по малым и средним предприятиям	68,4	98,4	94,6	100,4	152,4	171,5	189,3
16.	Оборот малых и средних предприятий (в ценах соответствующих лет)	120,2	397,9	285,1	339,6	198,9	274,9	361
Сельское хозяйство								
17.	Выпуск продукции сельского хозяйства всеми категориями хозяйств (в действующих ценах)	132,3	133,8	135,4	180,3	243,4	284,3	323
18.	Производство основных видов сельскохозяйственной продукции (в хозяйствах всех категорий):							
	Зерно (в весе после доработки)	172,3	92,4	26,6	106,4	122,3	122,3	122,3
	Сахарная свекла	58,3	36,7	78,7	146,2	56,2	56,2	56,2
	Подсолнечник	119,8	119,8	58,1	104,7	139,5	151,2	151,2
	Картофель	78,2	79,7	54,5	80,6	102,4	102,4	102,4
	Овощи	77,9	114,2	88,5	110,6	132,7	132,7	132,7
	Скот и птица (в живом весе)	124,8	125,1	123,9	123,9	123,9	137,6	152,9
	<i>в том числе:</i>							
	свиньи	142,9	147,8	135,9	135,9	135,9	135,9	135,9
	птица	100,0	100,0	103,5	103,5	97,3	137,2	181,4
	молоко	93,0	123,4	163,6	194,8	187	194,8	194,8
	яйца	87,1	107,8	112,1	120,7	120,7	120,7	120,7
Строительство								
19.	Инвестиции в основной капитал за счет всех источников финансирования (в действующих ценах)	234,1	137,0	143,2	167,4	82,1	86,2	115

№ п/п	Наименование показателей	2008г.	2009г.	Прогноз				
				2010г.	2013г.	2015г.	2020г.	2025г.
20.	Ввод в эксплуатацию жилых домов за счет всех источников финансирования	108,3	69,1	81,2	107,0	127,7	135,2	135,2
21.	Общая площадь жилого фонда	102,4	104,7	107,5	110,6	127,2	145,4	163,8
22.	Обеспечение населения жильем	110,1	111,6	114,4	121,0	129,8	144,2	158,1
23.	Процент обеспечения жилья:							
	- водопроводом	92,2	92,7	92,7	101,3	101,3	101,3	101,3
	- канализацией	94,3	94,8	94,8	103,5	103,6	103,6	103,6
	- центральным отоплением	100,0	100,5	100,6	95,8	95,2	84,9	83,9
	- газоснабжением	152,7	153,7	153,9	156,2	157	158,5	159,6
Финансы								
24.	Доходы бюджета - всего	130,0	164,5	145,9	172,7	240	253	265,6
	<i>в том числе:</i> собственные доходы бюджета	136,4	163,8	149,7	177,1	200,3	211,2	221,7
25.	Расходы бюджета	139,9	170,0	159,0	188,1	258,4	272,4	286

».

«Раздел 12. СТРАТЕГИЯ ГРАДОСТРОИТЕЛЬНОГО ПЛАНИРОВАНИЯ РАЗВИТИЯ ТЕРРИТОРИИ СТАРООСКОЛЬСКОГО ГОРОДСКОГО ОКРУГА

12.1. Развитие планировочной структуры

Стратегия градостроительного планирования территории Старооскольского городского округа в связи с активным развитием не только города Старый Оскол, но и сельских территорий должна решить следующие задачи:

комплексное взаимосвязанное развитие всей территории городского округа, включающее город, его пригородную зону, с расположенными в ней сельскими населёнными пунктами, и более отдаленные сельские территории (то есть сбалансированное развитие всех структурных элементов жилищного фонда, социальной, инженерно-транспортной инфраструктур, благоустройство и озеленение территории). Всё это будет способствовать устойчивому социально-экономическому положению городского округа, повышению эффективности использования земельных ресурсов, созданию благоприятного инвестиционного климата;

обеспечение социально-гарантированных условий жизнедеятельности населения в городском округе (места приложения труда и обеспечение их доступности, система транспортной и инженерной инфраструктуры, система общественно-деловых зон и бытового обслуживания, жилищная и рекреационная обеспеченность) и повышение уровня жизнедеятельности в сельской местности;

развитие индивидуального жилья в пригородной зоне создаст максимальное разнообразие в выборе мест проживания населения, в связи с предполагающейся дальнейшей дифференциацией общества и разнообразием интересов и возможностей разных социальных групп населения городского округа.

12.2. Размещение функциональных зон

Жилые зоны

Анализ использования территориальных ресурсов показал, что практически все возможные площадки для малоэтажного индивидуального жилищного строительства в существующей черте города, с учётом предполагаемых темпов индивидуального жилищного строительства, находятся на I этапе реализации Стратегии социально-экономического развития городского округа и будут застроены к 2015 году.

На этом этапе реализации Стратегии прогнозируется ввод в эксплуатацию индивидуального жилья на территории городского округа:

в 2008 году - 75 тыс. кв. м;

в 2010 году - 115 тыс. кв. м, что от общего объема вводимого жилья (128,5 тыс. кв. м) составляет 89,5%;

в 2012 году - 118 тыс. кв. м, что от общего объема вводимого жилья (168 тыс. кв. м) составляет 70,2%;

в 2014 году - 165 тыс. кв. м, что от общего объема вводимого жилья (205 тыс. кв. м) составляет 80,4%.

За 2015-2025 год индивидуальный жилищный фонд увеличится на 1567,85 тыс. кв. м (или на 5% ежегодно) и к 2025 году площадь введённого индивидуально-го жилья достигнет уровня 150 тыс. кв. м.

Таблица 33

**Прогноз ввода в эксплуатацию жилья
на территории Старооскольского городского округа до 2025 года**

(тыс. кв. м)

Год	Прогноз ввода жилья (по состоянию на 31 декабря)		
	Всего	в том числе:	
		высотного	индивидуального
2008	155,24	80,24	75
2009	117,585	42,519	75,1
2010	128,491	13,491	115,0
2011	162,230	62,230	100,0
2012	168,0	50,0	118,0
2013	184,0	45,0	139,0
2014	205,0	40,0	165,0
2015	217,31	96	121,31
2016	219,37	92	127,37
2017	221,74	88	133,74
2018	224,43	84	140,43
2019	225	80	145
2020	230	80	150
2021	230	80	150
2022	230	80	150
2023	230	80	150
2024	230	80	150
2025	230	80	150

В период с 2008 по 2014 год на территории городского округа будут осваиваться резервные территории под микрорайоны высотной застройки в северо-восточной части города Старый Оскол внутри городской черты в микрорайонах Степной, Уютный, Центральный.

Будет завершено строительство:

в существующих микрорайонах Космос, Дубрава - квартал 3, Буденного, Северный, Солнечный, Юбилейный, в квартале Старая мельница с общей проектной площадью жилых домов 672,29 тыс. кв. м и численностью населения 27 304 чел.;

в существующих районах индивидуального жилищного строительства Дубрава, Лесная Поляна, Углы, Северный и в новых районах - Северный, Пушкарская дача, Сосенки, Научный центр с общей проектной площадью жилых домов 672,29 тыс. кв. м.

Объём высотного жилья за период с 2015 по 2025 годы составит 920,0 тыс. кв. м, индивидуального - 1567,85 тыс. кв. м.

Таблица 34

**Размещение нового жилищного строительства
на территории Старооскольского городского округа (по жилым районам)**

на перспективу 2009-2014 годы и 2015-2025 годы

Наименование микрорайона застройки	Проектная общая площадь жилых домов, тыс. кв. м	Проектная обеспеченность общей площадью на 1 человека, кв. м/чел.	Проектная численность населения, тыс. чел.
Перспектива 2008-2014 гг.			
<i>Перспектива развития высотного строительства в Старооскольском городском округе</i>			
Степной	214,25	30	7,15
Центральный	102,551	22	4,66
Дубрава, кв. 3	76,531	30	2,55
Космос	24,8	28	0,886
Юбилейный	2,758	23	0,12
Солнечный	1,904	28	0,068
Будённого	8,4	22	0,3
Северный	58,861	23	2,56
Дубрава, кв. 1	20	28	0,44
Квартал Старая мельница	12,35	28	0,44
Уютный	164,916	23	7,17
Итого:	672,29		
<i>Перспектива развития индивидуального жилищного строительства</i>			
Дубрава, Лесная поляна, Углы	164	32	5,125
Северный	116,801	32	3,65
Пушкарская дача	138,15	32	4,32
Сосенки	135,75	32	4,242
Научный центр	123,67	32	3,86
Итого:	678,371		
Всего проектная общая площадь вводимого жилья за период 2008-2014 гг. - 1350,66 тыс. кв. м			
Перспектива 2015-2025 гг.			
<i>Перспектива развития высотного строительства в Старооскольском городском округе</i>			
Рождественский	5,1		
Центральный	92,762		
Уютный	17,455		
Степной	101,15		
Новый-1 - 3	703,5		
Итого:	920		
<i>Перспектива развития индивидуального жилищного строительства</i>			
мкр. Коттеджный, 1	120,9		
мкр. Коттеджный, 1	122,9		
Пригородный 1-9	1324,05		
Итого:	1567,85		
Всего проектная общая площадь вводимого жилья за период 2015-2025 гг. – 2487,85 тыс. кв. м			

Учитывая сложившуюся за последние годы тенденцию увеличения объёмов строительства малоэтажного коттеджного индивидуального жилья, резко увеличивается потребность в дополнительных территориях, которых в пределах городской черты не осталось. Этот недостаток может быть компенсирован за счет освоения территорий пригородной зоны, а именно зоны активного развития близлежащих сельских территорий - Федосеевка, Лапыгино, Курское, Новокладовое, Котово, хутора Ильины, Терехово.

Немаловажным фактором для жилищного строительства в пригородной зоне является проявившаяся в последние годы и все более усиливающаяся тенденция в совместном использовании сельских территорий горожанами под основное жилищное строительство и под второе - дачное строительство. Зону жилой коттеджной и индивидуальной застройки предполагается размещать в районе села Озерки (к югу), сёл Хорошилово, Архангельское, Дмитриевка, Чужиково, Малый Присынок, Солдатское и Городище. При предполагаемом размещении Приоскольского ГОКа закономерно возникает вопрос о переселении жителей сёл Приосколье, Николаевка, Ивановка на территорию к западу от села Федосеевка. На более долгосрочную перспективу жилая застройка может развиваться в районе сёл Потудань, Знаменка, Роговатое, Шаталовка, Владимировка, Крутое.

Размещение жилья за пределами существующей городской черты оправдано не только исчерпанием на перспективу территориальных резервов, но и экологическими соображениями. По данным санитарно-эпидемиологического надзора, Старый Оскол имеет высокий уровень загрязнения, поэтому размещению жилья на площадках с лучшими экологическими условиями будет способствовать реализация программ, направленных на улучшение здоровья населения.

Выбор площадок вблизи существующих населённых пунктов позволит в рамках единого городского округа кооперировано решать вопросы инфраструктурного обеспечения этих населённых пунктов и их районов новой застройки.

Все намечаемые зоны под жилищное строительство находятся в благоприятных пригородных условиях (вблизи рек, в непосредственной близости зеленых массивов, не попадают в зоны влияния промышленных выбросов). Во всех существующих сельских территориях предполагается довести социальную и инженерную инфраструктуру до уровня города. В жилых образованиях намечаются опорные пункты культурно-бытового, административного, социального и другого обслуживания.

Производственные зоны

Планирование развития действующих промышленных предприятий и строительство новых в современных рыночных условиях связано со спросом на промышленную продукцию, производимую на территории Старооскольского городского округа и новых инвестиций, нацеленных на освоение местных сырьевых ресурсов.

Инвестиционная привлекательность городского округа создает предпосылки будущего экономического подъема, что, прежде всего, должно сказаться на увеличении выпуска продукции строительного комплекса на базе использования дополнительных вскрышных пород новых железорудных карьеров и имеющихся месторождений нерудного сырья. Увеличится объем переработки сельхозпродукции, соответственно на основе новых высоких технологий будут созданы новые перерабатывающие предприятия.

Для размещения новых промышленных предприятий, прежде всего, будут использоваться резервы территорий существующего промзла станции «Котел».

12.3. Основные направления развития инженерного обустройства.

Инженерные системы

Системный анализ показал сильное различие в развитости инженерных систем в городе Старый Оскол и сельских территориях. Показатели по городу одни из

самых высоких, а зачастую и самые высокие в Белгородской области, тогда как развитость инфраструктуры в сельских территориях намного ниже средних показателей по районам области. Основным направлением развития должны стать мероприятия по нивелированию сложившейся ситуации.

В основе развития инженерной инфраструктуры Старооскольского городского округа лежит политика сбережения инженерных ресурсов (питьевой воды, тепловой и электрической энергии, топлива), улучшения качества сбрасываемых сточных вод (хозфекальных и поверхностных), повышения надежности и эффективности функционирования инженерных систем, совершенствования технологических процессов и техническое перевооружение действующих объектов, обеспечивающих снижение воздействия планируемой деятельности до нормативного уровня, реабилитации водных объектов.

Развитие систем инженерного обеспечения городского округа напрямую связано с изменением численности населения, объемами жилищного, культурно-бытового строительства, развитием промышленности.

Электроснабжение

Территория Старооскольского городского округа является энергодефицитной.

Требуется дальнейшее развитие сети 6-1 ЮкВ для обеспечения электроснабжения новых предприятий, потребителей коммунально-бытового сектора. Кроме того, существует потребность в повышении надежности электроснабжения этих объектов.

Необходимо увеличение мощностей подстанций «Промышленная» и «Центральная», где планируется замена двух силовых трансформаторов мощностью 40000 кВА на два по 63000 кВА.

Намечен плавный переход от напряжения в сетях 6 кВ на ЮкВ с заменой линий электропередач и применением нового поколения блочных двух- трансформаторных подстанций с герметическими трансформаторами и двухсекционных РУ-10 кВ, укомплектованных КРД с вакуумными выключателями с управлением на микропроцессорах и АВР на шинах ЮкВ для перспективных районов многоэтажной застройки. В районах индивидуальной застройки в северо-восточной части города предлагается применение комплектных трансформаторных подстанций проходного типа с кабельными вводами, с вакуумными выключателями нагрузки на вводах.

Планируется повышение технического уровня и надежности функционирования сетей за счет использования принципиально нового сетевого электрооборудования, новых типов кабелей, новых элементных баз.

Теплоснабжение

В перспективе по обеспечению теплоснабжения городского округа предполагается:

строительство ТЭЦ в с. Городище или на базе котельной ПХЗ, что позволит повысить надежность теплоснабжения северо-восточной части города и обеспечить отоплением районы нового жилищного строительства;

сокращение теплопотерь более чем на 5-6% суммарной мощности источников тепла в городе путём повышения теплозащитных характеристик новых и реконструируемых зданий и теплотрасс;

строительство индивидуальных котельных на один или группу домов в микрорайонах, не имеющих центрального отопления;

завершение программы автоматизации и диспетчеризации ЦТП и проведение реконструкций телемеханического комплекса ТМ-320;

проектирование в новых микрорайонах автоматизированных ЦТП с подводными магистральными и внутриквартальными сетями теплоснабжения.

Газоснабжение

По газоснабжению Старооскольского городского округа планируется осуществить ряд мероприятий:

обеспечение надежности газоснабжения территории посредством повышения безопасности системы газоснабжения, путём закольцовки магистральных сетей газопровода высокого давления, строительства новых и реконструкции существующих распределительных пунктов;

строительство газопровода высокого давления 0,426 мм от ГРС с. Котово до мкр. Северный (по мере застройки районов ИЖС северо-восточной части города);

строительство газопровода высокого давления 0,159 мм L=900 м, пр-т Комсомольский - ул. Демократическая;

строительство газопровода высокого давления 0,325 мм L=1000 м от котельной локомотивного депо до газопровода в районе роддома.

Водоснабжение

Приоритетным направлением в развитии водоснабжения на ближайшую перспективу является:

совершенствование технологии очистки питьевой воды с учётом реконструкции и модернизации действующих водопроводных сооружений и строительства новых;

снижение удельных объёмов расходования воды на хозяйственно-питьевые нужды за счёт комплекса водосберегающих мер, включающих установку водосберегающей арматуры, учёт водопотребления в зданиях и квартирах, введение платы за воду по фактическому потреблению;

разработка мероприятий по благоустройству зон санитарной охраны источников питьевого водоснабжения;

повышение надежности водоснабжения путём дополнительного развития системы подъёма подземных вод на городских водозаборах и доведение объёма поднятой воды до 113,5 тыс. куб. м/сутки;

увеличение ёмкости резервуаров питьевой воды с 60% до 70% суточного объёма подачи воды в город;

реконструкция существующих и строительство 88 км новых водопроводных сетей;

обеспечение качества питьевой воды путём эффективной защиты источников водоснабжения и перехода от методики обеззараживания с использованием жидкого хлора на альтернативные методы обеззараживания воды гипохлоритом натрия и ультрафиолетовыми лучами.

Водоотведение

Развитие систем водоотведения предполагает:

решение вопросов по канализованию жилых домов в сельских населенных пунктах;

увеличение мощности системы водоотведения и повышение её надежности

путём реконструкции существующих и строительства новых канализационных сетей и станций очистки;

строительство аварийно-регулирующих резервуаров на основных насосных станциях перекачки сточных вод;

обеспечение очистки до уровня предельно допустимых концентраций (ПДК) поверхностного стока путём реконструкции существующих очистных сооружений и строительства новых, с применением совершенных технологий очистки стоков, а также увеличение протяженности водосточной сети в ходе строительства новых и реконструкции существующих;

строительство дополнительно к существующим очистным сооружениям очистных сооружений биологического типа;

решение вопросов по канализованию баз отдыха на водохранилище и строительство сооружений по очистке сточных вод;

совершенствование системы ливневой канализации и строительство очистных сооружений по очистке ливневых стоков.

По очистным сооружениям необходимо выполнить строительство комплексов доочистки для достижения предельно-допустимых норм.

Имеется дефицит мощности очистных сооружений в северо-восточной части города, необходимо строительство дополнительной системы СНК с напорными коллекторами до очистных сооружений.

Почтовая связь

Для дальнейшего развития почтовой связи Старооскольского городского округа планируется строительство новых почтовых отделений в новых микрорайонах, а также внедрение новых технических средств обработки и доставки корреспонденции.

Санитарная очистка

Мероприятия по санитарной очистке территории городского округа включают в себя:

совершенствование системы санитарной очистки в городе;

разработка схем санитарной очистки в сельских населенных пунктах;

упорядочение сбора, временного хранения и утилизации твердых бытовых отходов;

строительство объекта по утилизации твердых бытовых отходов;

решение вопросов по переработке и утилизации промышленных отходов.

».

«ВЫВОДЫ
по Стратегии социально-экономического развития
Старооскольского городского округа на долгосрочный период до 2025
года, включая среднесрочную программу до 2014 года

В результате реализации мероприятий и проектов, достижения целей и решения задач, намеченных в Стратегии, согласно оптимистичному сценарию социально – экономического развития, Старооскольский городской округ будет удерживать лидирующие позиции по уровню развития среди муниципальных образований Белгородской области, а также муниципальных образований, которые входят в состав субъектов Российской Федерации Центрального Федерального округа.

В Старооскольском городском округе будет поддерживаться благоприятный инвестиционный и предпринимательский климат. Городской округ, обладая низким уровнем инвестиционных рисков, станет одной из наиболее привлекательных территорий для внутренних и внешних инвесторов, в том числе иностранных.

Экономическое развитие городского округа будет базироваться на развитии высокотехнологичных секторов экономики, инвестициях и максимально полном и эффективном использовании человеческого потенциала. Вырастут объемы производства инновационной продукции, продукции с высокой долей добавленной стоимости. Успешно будут функционировать: агропромышленный комплекс, горно-металлургический, строительный, транспортно-логистический, туристско-рекреационный.

Качество и уровень жизни населения Старооскольского городского округа будут достаточно высокими в сопоставлении с другими муниципальными образованиями Российской Федерации. Постоянным и устойчивым станет сокращение малоимущих в обществе, увеличение представительства среднего класса. Населению городского округа будут доступны высококачественные услуги образования и здравоохранения, сферы досуга, будет достигнут высокий уровень обеспеченности благоустроенным жильем, созданы безопасные условия жизнедеятельности граждан. Высока будет степень удовлетворенности населения качеством социальной сферы и социальных услуг.

Инновационное социально ориентированное развитие экономики опирается на более высокие темпы роста инвестиций в основной капитал и обновления основных фондов, которые в течение прогнозного периода до 2025 года поддерживаются всеми финансовыми инструментами.

Темпы роста инвестиций в основной капитал будут обеспечены за счет дополнительных капитальных вложений в транспорт, агропромышленный и машиностроительный комплексы, связь, жилищное строительство, образование и здравоохранение. Предполагается, что в указанных секторах экономики начнется реализация ряда новых проектов и программ, финансирование которых будет осуществляться как за счет бюджетных средств, так и за счет внебюджетных источников.

Рост реальных располагаемых денежных доходов населения в долгосрочной перспективе до 2025 года обусловлен увеличением заработной платы, доходов населения от предпринимательской деятельности, а также усилением социальной поддержки малообеспеченных категорий населения.

Росту оплаты труда работников бюджетной сферы будет способствовать выход минимальной заработной платы на уровень прожиточного минимума, внедрение новых систем оплаты труда работников бюджетной сферы, ориентированных на повышение эффективности и качества предоставляемых услуг и учитывающих сложность и объемы выполняемой работы.

Финансирование реализации Стратегии должно осуществляться за счет средств федерального бюджета, бюджета субъекта федерации, средств местного бюджета, внебюджетных источников. В целом, социально – экономическая политика городского округа будет направлена не столько на новые расходы, сколько на повышение эффективности существующих за счет грамотных управленческих решений.

Для совершенствования управления общественными финансами Старооскольского городского округа поэтапно будет осуществлен переход к программно-целевому методу бюджетного планирования.

Программно-целевой бюджет Старооскольского городского округа в перспективе будет разрабатываться исходя из мероприятий и проектов, утвержденных долгосрочными и среднесрочными целевыми программами, которые предусматривают стратегические приоритеты развития территории по всем направлениям жизнедеятельности.

В связи с этим возникает необходимость развития у служащих навыков управления программами и проектами. В структуре правительства Белгородской области организован департамент стратегического развития, основной целью которого является создание системы управления проектами стратегического развития, направленной на формирование и управление портфелями проектов, а также контроль за эффективным выполнением проектов. ».